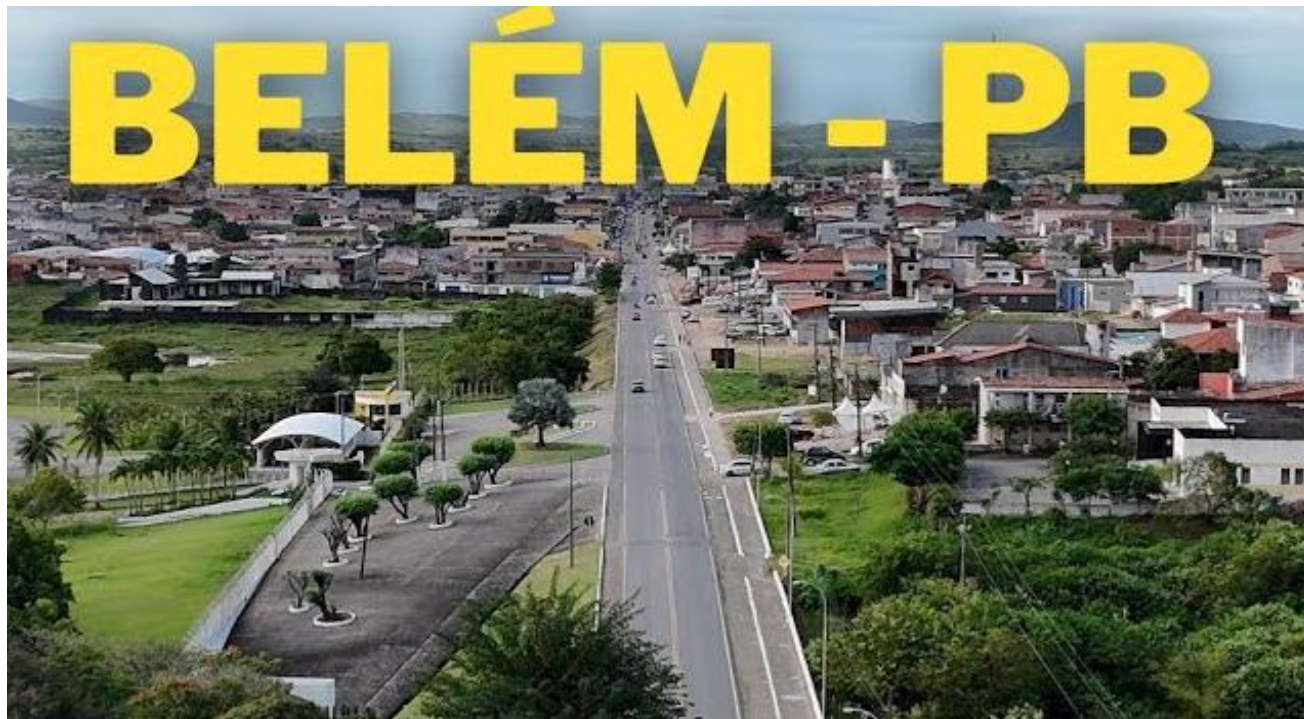


# BELÉM - PB



## RELATORIO ANUAL DE SAUDE 2025



**PRESTAÇÃO DE CONTAS**  
**ORDINÁRIA ANUAL**  
**RELATÓRIO DE GESTÃO DO**  
**EXERCÍCIO DE 2025**

Relatório de Gestão do exercício de 2025, apresentado aos órgãos de controle interno e externo como prestação de contas ordinária anual a que esta Unidade está obrigada nos termos do art. 70 da Constituição Federal, elaborado de acordo com as disposições da Instrução Normativa TCE nº 03/2010, e das orientações do órgão de controle interno.

**Secretaria:**

Secretaria Municipal de Saúde

**Setores:**

Gabinete da Secretária, Coordenação da Atenção Básica, Gerenciamento de programas, Farmácia Básica, Regulação, Processamento de Dados, Vigilância Sanitária, Vigilância Epidemiológica e Imunização, Vigilância Ambiental, Conselho Municipal de Saúde, Centro de Especialidades de Saúde de Belém, Centro de Atenção Psicossocial, Centro Municipal de Reabilitação, Núcleo Ampliado de Saúde da Família, Centro de Especialidades Odontológicas, Centro de Saúde da Mulher e Serviço de Atendimento Móvel de Urgência.



**Belém-PB, Dezembro/2025.**

## SUMÁRIO

<b>1. Introdução</b> .....	4
<b>2. Identificação da Secretaria Municipal de Saúde</b> .....	5
Conselho Municipal de Saúde.....	7
<b>3. Ofertas de serviços de Saúde em Belém</b> .....	8
<b>4. Atenção Primária a Saúde</b> .....	11
4.1 Produção da Atenção Primária .....	11
4.2 Saúde Bucal/Laboratório de Próteses.....	25
<b>5. Vigilância em Saúde</b> .....	28
Imunização.....	29
Vigilância Sanitária.....	31
Vigilância Epidemiológica.....	32
Vigilância Ambiental.....	35
<b>6. Farmácia Básica</b> .....	38
<b>7. Atenção Secundária a Saúde</b> .....	39
CESB.....	42
Centro de Saúde da Mulher.....	42
Centro de Reabilitação.....	44
SAMU.....	45
SAD.....	46
CAPS.....	47
Secretaria de Saúde.....	48
<b>8. Execução Orçamentaria e Financeira</b> .....	49
<b>9. Considerações finais</b> .....	58
<b>10. Recomendação</b> .....	59
Consultoria e Assessoria Técnica.....	60
Referencia.....	61

## 1. Introdução

O Relatório Anual de Gestão (RAG) é o documento oficial do SUS que demonstra os resultados alcançados na saúde, validando a aplicação dos recursos e a efetividade das ações planejadas no ano anterior (PAS). Deve ser enviado ao Conselho de Saúde até 30 de março, servindo para prestação de contas, controle social e auditoria.

### Pontos Principais do RAG

- Finalidade: Avaliar o cumprimento do Plano de Saúde e da Programação Anual de Saúde (PAS), demonstrando a execução orçamentária e financeira.
- Conteúdo: Relata ações, metas físicas e financeiras, e resultados na atenção à saúde, além de identificar falhas e propor mudanças.
- Prazo e Aprovação: O relatório referente ao ano anterior deve ser apresentado ao Conselho de Saúde até 30 de março do ano seguinte.
- Abrangência: É obrigatório para todos os entes federativos (União, Estados, Distrito Federal e Municípios).
- Base Legal: Regulamentado pela Lei nº 8.142/1990 e Lei Complementar nº 141/2012.

O RAG reflete o desempenho da gestão descentralizada, garantindo transparência na aplicação dos recursos públicos e orientando o planejamento futuro do sistema de saúde.

## 2. Identificação

### 2.1 Responsáveis pela administração

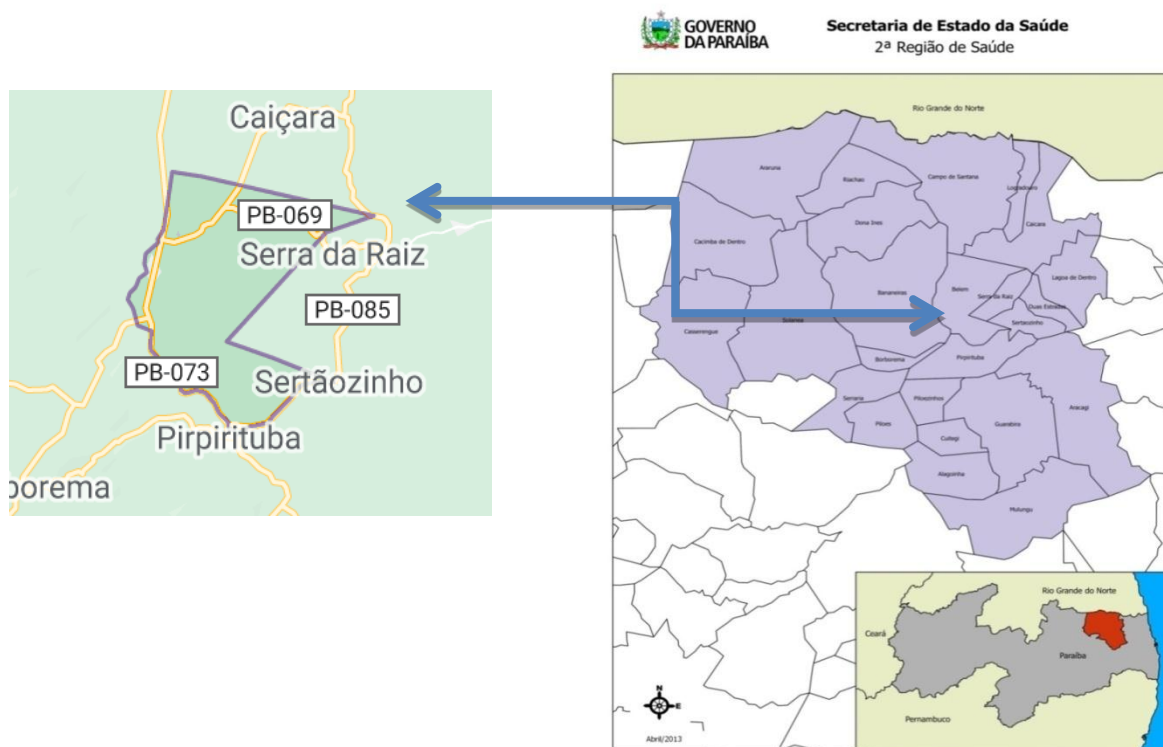
- **PREFEITA: ALINE BARBOSA DE LIMA**
- **SECRETÁRIA DA SAÚDE: Maria do Socorro G Rodrigues**
- **PRESIDENTE DO CMS: Alcione de Almeida Cruz**
- **REGIÃO DE SAÚDE: 2ª - GUARABIRA - 1ª MACRO: JOÃO PESSOA**  
**CNPJ Nº: 11.492.813/0001-18**

#### EQUIPE TECNICA:

Assessoria Jurídica: Laplace Guedes Alcoforado Leite de Carvalho

Assessoria Técnica: Maria Lucia Ferreira

Secretaria Executiva CMS/SMS: Mileide Araujo da Silva



## 2.2 Coordenação da Secretaria Municipal de Saúde

**Coordenação de Atenção Básica/E-multi:** VANESSA SILVA BARBOSA

**Subcoordenador Saúde Bucal/CEO:** Rafaella da Silva Macena

**Coordenação de Vigilância Ambiental:** Iranildo Araújo de Oliveira

**Coordenação da Vigilância Sanitária:** Jean Carlos Neves Lira

**Responsável Técnica Imunização:** Anne Karolina Diocleciano Macena

**SAMU:** Responsável Técnico Genilson Costa

**Departamento Policlínica:** Alcione de Almeida Cruz

**Central de Marcação:** Ana Claudia Santos da Silva

**Regulação:** Italo Bruno Alves Ferreira

**CAPS:** Mayanne Bernardo Cardoso

**SAD:** Monica Vanessa Fialho de França

**Centro Saúde da Mulher:** Marilene Fernandes da Silva

**Centro de Reabilitação:** Daiara da Silva Oliveira

**Farmacêutica:** Priscila de Lima Martins

**Secretaria Executiva:** Mileide Araujo da Silva

**Sistema de Informações:** Danillo da Silva Costa

**Viagens:** Claudiana Lopes da Silva



### **2.3 CONSELHO MUNICIPAL DE SAÚDE – PARTICIPAÇÃO SOCIAL**

A participação social na formulação e no controle da política de saúde é uma inovação institucionalizada pelo SUS sob a forma de conferências e conselhos de saúde. As conferências e conselhos de saúde são espaços institucionais de participação social e gestão compartilhada.

Princípio fundamental do SUS, assegurado na Constituição e nas Leis Orgânicas da Saúde (8.080/90 e 8.142/90).

As decisões do Conselho Municipal, em sua minoria geram resoluções, ficando na grande maioria das vezes registrada nas atas.

Conselho Municipal de Saúde de Belém - CMS

CNPJ.:11.429.813/0001-18 / Rua Flávio Ribeiro - 74 / Centro

Reuniões: Mensal = Lei n.º 462/2019

CEP: 58.255-000 – cmsdebelempb@yahoo.com.br

Objeto de nomeação: Portaria n.º **106/2023** Mandato: **2023** à **2025**

#### **50% Representantes dos Usuários do SUS:**

*Titular : Ana Cláudia dos Santos Silva*

*Suplente: Isaias Santos da Silva*

*Titular : José Audeci Rodrigues de Cruz*

*Suplente: José Ricardo da Costa Silva*

*Titular: Jair dos Santos Batista*

*Suplente: Claudete de Almeida Souza*

*Titular: Aluisio Alves de Araújo Júnior*

*Suplente: Geovando Paulino de Oliveira*



#### **25% Representantes de Governo e Prestadores de Serviços do SUS:**

*Titular: Alcione de Almeida Cruz Barbosa*

*Suplente: Maria José Soares de Oliveira*

*Titular: Maria do Socorro Gonçalves Rodrigues*

*Suplente: Priscila Lima Martins*

#### **25% Representantes dos Trabalhadores do SUS:**

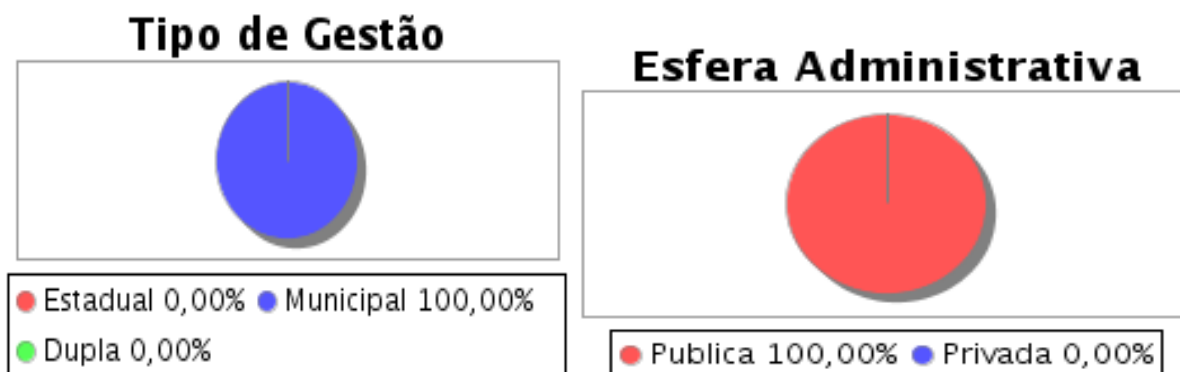
*Titular: Roseane da Silva Soares Porsidônio*

*Suplente; Adriano da Silva*

*Titular Iranildo Araújo de Oliveira*

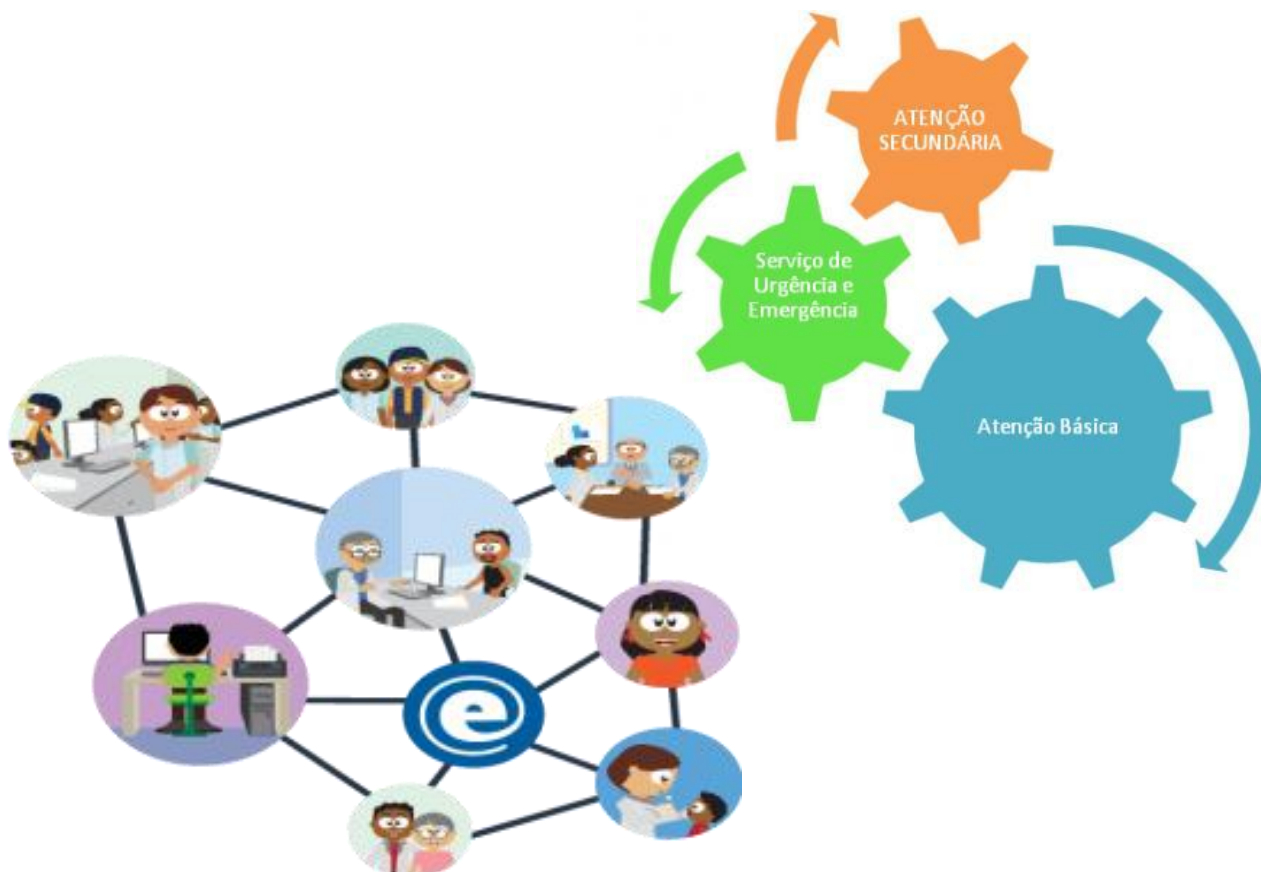
*Suplente: José Coelho dos Santos*

### 3. Ofertas de serviços de Saúde em Belém A REDE DE ATENÇÃO À SAÚDE:



O município de Belém-PB integra a Rede Regional de Atenção à Saúde– RRAS com 25 municípios. Integra também a II Região de Saúde com sede em Guarabira

A estrutura operacional das **redes de atenção à saúde** compõe-se de cinco componentes: o a **atenção** primária à **saúde**; os pontos de **atenção** secundários e terciários; os sistemas de apoio; os sistemas logísticos; e o sistema de governança da **rede de atenção à saúde**.



OFERTAS DE SERVIÇOS DE SAÚDE EM BELÉM	
ATENÇÃO PRIMÁRIA	10
ATENÇÃO SECUNDÁRIA	08
<b>TOTAL</b>	<b>18</b>

OFERTAS DE SERVIÇOS NA ATENÇÃO PRIMÁRIA	
EQUIPES DE SAÚDE DA FAMÍLIA (ESF) – ATENDIMENTO MÉDICO, NODONTOLÓGICO, DE ENFERMAGEM E VISITAS DOMICILIARES COM INTUITO DE PROMOÇÃO, PREVENÇÃO E RECUPERAÇÃO DA SAÚDE.	8
EQUIPES DE NÚCLEO AMPLIADO DE APOIO A SAÚDE DA FAMÍLIA (NASF), EQUIPE MULTIPROFISSIONAL DE REFERÊNCIA PARA AS EQUIPES DE SAÚDE DA FAMÍLIA.	1
ACADEMIA DA SAÚDE – PRODUÇÃO DE CUIDADOS E MODOS DE VIDA SAUDÁVEIS.	1

OFERTAS DE SERVIÇOS DA ATENÇÃO SECUNDÁRIA	
POLICLÍNICA – CONSULTAS E EXAMES ESPECIALIZADOS.	01
LABORATÓRIO DE PRÓTESES DENTÁRIAS	01
CEO – CENTRO DE ESPECIALIDADES ODONTOLÓGICAS	01
CENTRO MUNICIPAL DE REABILITAÇÃO	01
CAPS – CENTRO DE ATENÇÃO PSICOSSOCIAL	01
SAMU	01
HOSPITAL DISTRITAL DE BELÉM CENTRO DE SAÚDE	01
CENTRO SAUDE DA MULHER	01

Mantenedora:	Responsável - BELEM
--------------	---------------------

Nome Empresarial	CNPJ:		
<b>PREFEITURA MUNICIPAL DE BELEM</b>	08928517000157		
Logradouro:	Número:	Complemento:	Bairro:
<b>RUA FLAVIO RIBEIRO</b>	S/N		CENTRO
Município:	CEP:	UF:	Região de Saúde:
<b>BELEM</b>	58255000	PB	
Agência:	Conta Corrente:	Natureza Jurídica:	Telefone:
<b>24600</b>	52663	MUNICIPIO	2611487
Tipo do Fundo:	CNPJ do Fundo:		
<b>Municipal</b>	11429813000118		

CNES	Nome Fantasia	Razão Social
7623488	ACADEMIA DE SAUDE	MUNICIPIO DE BELEM
9471723	UNIDADE ANCORA CAICARINHA	MUNICIPIO DE BELEM
9471731	UNIDADE ANCORA MUFUMBO	MUNICIPIO DE BELEM
9471715	UNIDADE ANCORA MARACAJA	MUNICIPIO DE BELEM
6979505	SAMU BELEM 192	MUNICIPIO DE BELEM
6866972	FARMACIA BASICA MUNICIPAL DE BELEM	MUNICIPIO DE BELEM
6917496	NASF BELEM	MUNICIPIO DE BELEM
9471758	DE ANCORA ANGELIM	MUNICIPIO DE BELEM
9471766	UNIDADE ANCORA SERROTE	MUNICIPIO DE BELEM
9471774	UNIDADE ANCORA SABOEIRO	MUNICIPIO DE BELEM
9218289	CENTRO MUNICIPAL DE REABILITACAO DE BELEM	MUNICIPIO DE BELEM
2608243	CENTRO DE SAUDE DE BELEM PSF IV	MUNICIPIO DE BELEM

6447252	<u>CENTRO DE ESPECIALIDADES DE SAUDE DE BELEM</u>	<u>MUNICIPIO DE BELEM</u>
6418082	<u>SECRETARIA MUNICIPAL DE SAUDE</u>	<u>MUNICIPIO DE BELEM</u>
6685692	<u>LABORATORIO DE PROTESE DENTARIA DE BELEM</u>	<u>MUNICIPIO DE BELEM</u>
5689236	<u>CENTRO DE ATENCAO PSICOSSOCIAL CAPS I</u>	<u>MUNICIPIO DE BELEM</u>
2608251	<u>VIGILANCIA EM SAUDE</u>	<u>MUNICIPIO DE BELEM</u>
9403809	<u>UBS EDMILSON RIBEIRO DO AMARAL</u>	<u>MUNICIPIO DE BELEM</u>
7074700	<u>CENTRO DE REFERENCIA SAUDE DA MULHER</u>	<u>MUNICIPIO DE BELEM</u>
3937615	<u>CENTRO DE ESPECIALIDADES ODONTOLOGICAS DE BELEM</u>	<u>MUNICIPIO DE BELEM</u>
2608197	<u>UNIDADE DE SAUDE DA FAMILIA PSF VII SERRARIA</u>	<u>MUNICIPIO DE BELEM</u>
2608219	<u>UNIDADE DE SAUDE DA FAMILIA PSF I VIDA NOVA</u>	<u>MUNICIPIO DE BELEM</u>
2608235	<u>UNIDADE DE SAUDE DA FAMILIA PSF III DO TRIBOFE</u>	<u>MUNICIPIO DE BELEM</u>
2608189	<u>UNIDADE DE SAUDE DA FAMILIA N S DA CONCEICAO PSF V</u>	<u>MUNICIPIO DE BELEM</u>
2608200	<u>UNIDADE DE SAUDE DA FAMILIA PSF VI LIMEIRA</u>	<u>MUNICIPIO DE BELEM</u>
2608227	<u>UNIDADE DE SAUDE DA FAMILIA PSF II RUA NOVA</u>	<u>MUNICIPIO DE BELEM</u>
<b>TOTAL</b>		26

Observação: Os dados apresentados referem-se ao número de estabelecimentos de saúde públicos ou prestadores de serviços ao SUS- Fonte: Cadastro Nacional de Estabelecimentos de Saúde (CNES).



#### 4. Atenção Primária a Saúde

Aproximadamente Belém tem 17.640 habitantes segundo dados do IBGE.

A Atenção Básica de Belém é composta por 08 unidades básicas de saúde, nas localidades: UBS 01 Vida Nova Rua Mario Barbosa, UBS 02 Rua Nova, UBS 03 Rua Thomaz Emiliano, 168, UBS 04 Rua Antônio Alfredo da Silva, UBS 05 RUA PADRE JOSE TAVARES 135, UBS 06 Sitio Limeira, UBS 07 sitio Serraria , UBS 08 Rua Deputado Antônio D'Avila Lins.

A Atenção Básica ou Primária à Saúde (APS) está estruturada como primeiro ponto de atenção, tanto para resolução dos casos, quanto para o encaminhamento do usuário para outros níveis de atenção. A APS tenta se estabelecer como a principal porta de entrada do sistema, constituída por equipe multidisciplinar, que busca oferecer a maior cobertura possível, considerando a capacidade física existente no município.

Todas as UBS com horário de funcionamento de segunda a sexta-feira, de 07:00 as 11:00 hs e 13:00 as 17:00 hs.

CNES	UBS	FAMÍLIAS	USUÁRIOS	
2608219	Unidade de Saúde da Família PSF I Vida Nova	UBS I	688	2.164
2608227	Unidade de Saúde da Família PSF II Rua Nova	UBS II	847	2.212
2608235	Unidade de Saúde da Família PSF III do Tribofe	UBS III	1.026	2.400
2608243	Centro de Saúde de Belém PSF IV	UBS IV	1.293	3.284
2608189	Unidade de Saúde da Família N S da Conceição PSF V	UBS V	890	1.838
2608200	Unidade de Saúde da Família PSF VI Limeira	UBS VI	371	951
2608197	Unidade de Saúde da Família PSF VII Serraria	UBS VII	483	1.255
9403809	UBS Edmilson Ribeiro Do Amaral	UBS VIII	649	1.640

#### 4.1. Produção de Atenção Básica

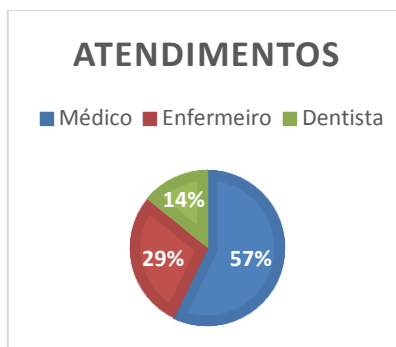


Os atendimentos nas UBS seguem de segunda a sexta-feira conforme cronograma de cada unidade, e durante esse ano obteve a quantidade dos seguintes atendimentos com os profissionais:

ATENDIMENTOS	JAN	FEV	MAR	ABRIL	MAIO	JUN	JUL	AGO	SET	OUT	NOV	DEZ	TOTAL
MÉDICO	2.164	3.580	3.352	3.464	3.732	2.047	4.113	3.683	3.460	3.498	3.030	2.813	<b>38.936</b>
ENFERMEIRA	854	1.802	1.858	1.886	1.835	747	1.831	2.401	1.751	1.976	1.721	915	<b>19.577</b>
DENTISTA	640	776	803	852	882	481	972	771	1.060	960	877	522	<b>9.596</b>
<b>TOTAL</b>													<b>68.109</b>

Fonte:

E-SUS/PEC



Foi visto que a maior porcentagem foi realizada através dos atendimentos dos profissionais médicos, devido a renovação de receitas inseridas no PEC, e soma-se para quantidade de atendimentos mensais.

Equipes Multiprofissionais (eMulti) é um programa do Ministério da Saúde do Brasil que fortalece a Atenção Primária à Saúde (APS) com equipes diversas de profissionais para oferecer cuidado integral, funcionando de forma complementar às equipes de Saúde da Família, com o objetivo de ampliar o acesso e a resolutividade dos serviços de saúde na comunidade, atuando de forma ampliada, complementar ou estratégica.

O atendimento realizado pela fisioterapia segue a carga horária de 30 hs conforme realizado no processo seletivo, e a psicologia e nutricionista a carga horária de 40 horas conforme carga horária do concurso público. Segue a quantidade de atendimentos realizados pela equipe Emulti no ano de 2025.

ATENDIMENTOS	JAN	FEV	MAR	ABRIL	MAIO	JUN	JUL	AGO	SET	OUT	NOV	DEZ	TOTAL
FISIO EMULTI MAYARA	69	61	58	64	58	20	92	74	82	72	76	45	<b>771</b>
FISIO EMULTI BRUNA	71	46	70	75	63	37	77	73	80	71	76	40	<b>779</b>
PSICO EMULTI LAURA	-	-	29	93	91	-	02	88	68	111	68	62	<b>612</b>
NUTRI EMULTI GILVANDA	-	-	-	54	46	21	63	71	75	75	61	48	<b>514</b>
<b>TOTAL</b>													<b>2.676</b>

Fonte:

Relatórios mensal dos profissionais.

**Principais ações realizadas em 2025**

<b>ORDEM</b>	<b>ATIVIDADES DESENVOLVIDAS</b>	<b>OBJETIVO</b>
01	Janeiro Branco	Promover a conscientização sobre a saúde mental e emocional em parceria com o CAPS;
02	Prevenção da gravidez na adolescência	Implementar ações intersetoriais nas escolas;
03	Dia mundial de saúde bucal	Orientar sobre a importância da higiene oral e da prevenção de problemas dentários;
04	Março lilás	Conscientizar sobre a prevenção e combate ao câncer de colo do útero;
05	Mai Vermelho	Alertar sobre os fatores de risco do câncer de boca e a importância da prevenção e diagnóstico precoce;
06	Julho Amarelo	Conscientizar a população sobre os diferentes tipos de vírus, formas de transmissão, a importância da vacinação e do acesso ao tratamento;
07	Agosto dourado	Fortalecer a amamentação educando e apoiando
08	Semana do bebê	Sensibilizar a sociedade sobre a importância da primeira infância, promovendo a reflexão sobre os cuidados essenciais e desenvolvimento saudável;
09	Dia Nacional do Idoso	Promover o envelhecimento ativo e saudável e a valorização do idoso;
10	Outubro Rosa	Fortalecer a importância do autocuidado e <b>conscientizar sobre a prevenção e o diagnóstico precoce do câncer de mama;</b>
11	Campanhas de vacinação e buscas ativas	Atualização da caderneta de vacina para garantir a proteção coletiva;
12	Programa Saúde na Escola - PSE	Fortalecer o vínculo entre alunos, famílias, escolas e serviços de saúde;
13	Qualificação com os profissionais da APS	Aperfeiçoar desempenho na qualidade nos serviços e fortalecer habilidades e técnicas para executar melhor suas funções dentro das metas do novo financiamento da APS;
14	Oficina calendário vacinal com os ACS	Fortalecer a busca ativa e atualização do calendário vacinal junto aos profissionais;
15	Novembro Azul	Conscientizar os homens sobre a importância da prevenção e do diagnóstico precoce do câncer de próstata.

### Imagens das ações realizadas

**Janeiro Branco** - Campanha nacional de conscientização sobre a saúde mental e emocional, iniciativa busca combater o preconceito, alertar para a importância do bem-estar psicológico e incentivar a busca por ajuda profissional. Em parceria com o CAPS foi proporcionado uma manhã de orientações, palestras, teste rápido, imunização, ventosaterapia e atividade física aos usuários do CAPS e toda população.



**Prevenção da gravidez na adolescência** – Realizado palestra no Educandário Pedro Cardoso com o tema abordado pela médica, enfermeira e vacinadora da UBS V.



**Dia mundial da Saúde Bucal** – Realizado educação em saúde nas UBS e escolas sobre a importância da higiene oral e da prevenção de problemas dentários, entrega de kits de higiene bucal, e atividades de escovação supervisionada.



**Março Lilás** – Conscientização a população sobre o câncer do colo do útero, enfatizando a importância da prevenção, detecção precoce e combate à doença. A campanha incentiva a realização do exame preventivo e a vacinação contra o HPV, além de fornecer informações sobre os sintomas, riscos e a necessidade de cuidados contínuos com a saúde feminina. Realizado educação em Saúde nas UBS com palestras, realizado dia D de citológicos, teste rápido, aferição dos SSVV e imunização.





**Maio Vermelho** - Campanha que atua pela conscientização da população acerca dos riscos do câncer de boca. Essa campanha, assim como outras do tipo, alertando a população a respeito do câncer de boca, orientando sobre cuidados com a saúde bucal e informando sobre sintomas, fatores de risco e a importância do diagnóstico precoce. Realizado Educação em Saúde nas UBS com palestras com profissional médico e dentista.



**Julho amarelo** - Conscientização e prevenção das hepatites virais, com o objetivo de combater o estigma, incentivar a testagem e o diagnóstico precoce. Foi realizado educação em Saúde com palestras, teste rápido, aferição dos SSVV e imunização.



**Agosto dourado** - Campanha de conscientização sobre a importância do aleitamento materno, e em parceria com o CRAS, a enfermeira Leila realizou um encontro com grupo de gestante Cantinho materno falando sobre a importância do AME.



**Semana do Bebê** – Busca mobilizar a sociedade, profissionais, famílias e cuidadores para a importância dos cuidados nos primeiros anos, incentivando a amamentação, a nutrição adequada, o estímulo precoce e o fortalecimento de vínculos. Foi realizada a programação juntamente com a Secretaria de Saúde, Desenvolvimento Social e Educação, conforme anexo, finalizando com todas as gestantes do município e entrega de kit enxoval.






**Dia Nacional do Idoso** – Em comemoração ao dia do idoso, a SMS juntamente com a academia da Saúde, proporcionou ao idosos um passeio como principal objetivo **promover a saúde integral (física, mental e social), e melhorar a qualidade de vida e garantir o direito ao lazer e à cultura,** conforme previsto no Estatuto da Pessoa Idosa.



**Outubro Rosa** – Ação realizada em todas as UBS com principal objetivo de fortalecer a importância do autocuidado e abordar a saúde da mulher de forma mais ampla, incluindo a prevenção do câncer de colo do útero onde foi realizado palestras, realização de citológicos, teste rápido, solicitação de mamografias, aferição dos SSVV e brindes.





**Campanhas de vacinação e busca ativa** - A campanha faz parte da estratégia do Ministério da Saúde para ampliar as coberturas vacinais e prevenir doenças imunopreveníveis. Foram realizadas 06 dias D Estadual de vacinação conforme cronograma do Ministério da Saúde, assim como, campanhas extramuros, domiciliares e busca ativa.





**Programa Saúde na Escola (PSE)** – Importância para integração saúde e educação para promover a qualidade de vida dos estudantes, desde a prevenção de doenças até a conscientização sobre bem-estar físico e mental. Realizado nos colégios do nosso município.





**Qualificação com os profissionais da APS** – O técnico de sistema Edilson promoveu qualificação com os profissionais da APS, enfermeiros, técnicos de enfermagem, recepcionistas, ACS e educadores físicos, afim desenvolver novas habilidades e produtividade para o alcance das metas do novo financiamento da APS.




**Oficina de calendário vacinal com os ACS da 2ª gerência** – Foi realizado oficina de calendário vacinal proporcionado pela 2ª gerência de Saúde aos ACS do município de Belém, Pirpirituba, Sertãozinho e Dona Inês, com objetivo de qualificar a atuação dos profissionais, aumentar as coberturas vacinais e identificar esquemas vacinais incompletos.



**Novembro azul** – Ação realizada no Centro de Especialidades de Belém (CESB), em parceria com as UBS, com objetivo de conscientizar os homens sobre a importância da prevenção e do diagnóstico precoce do câncer de próstata, além de promover a saúde masculina de forma integral, e orientar os homens a procurarem serviços de saúde regularmente para exames e orientações sobre hábitos saudáveis. Foi proporcionado aos usuários uma palestra com o médico especialista urologista, teste rápido, vacina, realização da coleta do exame de PSA, consulta médica, e um café da manhã especial.



#### 4.2 Saúde Bucal/CEO/Laboratório de Próteses Dentaria

**BRASIL SORRIDENTE**  
Saúde Bucal no SUS

### ATENDIMENTOS SAÚDE BUCAL

PROCEDIMENTOS	1º RQDA	2º RQDA	3º RQDA	2024
Atendimentos Odontológicos PSF	3.098	3.133	3.425	9.656
Primeira Consulta Programática	1.348	1.192	1.203	3.743
Tratamento Concluído - TC	435	453	483	1.371
Exodontia	490	478	493	1.461
Restauração	962	1.006	1.277	3.245
Gestantes	142	115	181	438
Profilaxia	318	362	343	1.023

Fonte : PEC/Egestor /SISAB Belém PB



**ÁREA:** PROGRAMAS DE SAÚDE BUCAL ESB

### - OBJETIVOS

Conscientizar sobre a importância da Saúde Bucal, na tentativa de alcançar o objetivo básico da educação sanitária, que é a mudança do comportamento do indivíduo com respeito à saúde.

Reorganizar a Saúde Bucal na Atenção Básica, ampliando o acesso da população, com vistas a melhorar os índices epidemiológicos da população em nosso município;

### II - METAS PROGRAMADAS 2025

Ministrar palestras educativas para uma melhor conscientização da população;

Concluir um maior nº. de pacientes no tocante à parte preventiva e educativa;

Realizar bochecho fluorado e escovação supervisionada nas escolas;

Ofertar a população necessitada prótese dentária;

Realizar consulta programática na população da área de abrangência.

### III - METAS ALCANÇADAS 2025

Garantimos procedimento básico à população, tanto criança como adulto, com seus respectivos tratamentos;

Mantivemos e realizamos aquisição de equipamentos e material para garantir o atendimento na assistência voltado à saúde bucal;

Mantivemos profissionais nas 8 (oito) equipes de saúde bucal;

Realizamos manutenção de gabinetes odontológicos;

Realizamos aquisições de material odontológico;

Garantimos EPIS (prevenção COVID-19) para profissionais;

Mantivemos o CEO em pleno funcionamento.



0307010015 CAPEAMENTO PULPAR	-	-	-	-	-	-	-	2	1	-	-	-	-	3
0307010021 RESTAURACAO DE DENTE PERMANENTE ANTERIOR COM RESINA COMPOSTA	2	-	-	-	-	-	20	5	6	12	2	4	31	
0307010074 TRATAMENTO RESTAURADOR ATRAUMÁTICO (TRA/ART)	22	22	33	-	-	-	8	4	5	16	13	9	132	
0307010082 RESTAURACAO DE DENTE DECIDUO POSTERIOR COM RESINA COMPOSTA	4	6	13	-	-	-	-	-	1	4	-	-	28	
0307010090 RESTAURACAO DE DENTE DECIDUO POSTERIOR COM AMALGAMA	-	-	1	-	-	-	-	-	-	1	-	-	2	
0307010104 RESTAURACAO DE DENTE DECIDUO POSTERIOR COM IONOMERO DE VIDRO	7	8	6	-	-	-	5	2	-	1	-	-	29	
0307010112 RESTAURACAO DE DENTE DECIDUO ANTERIOR COM RESINA COMPOSTA	3	4	-	-	-	-	-	9	1	1	5	4	27	
0307010120 RESTAURACAO DE DENTE PERMANENTE POSTERIOR COM RESINA COMPOSTA	15	8	16	-	-	-	12	20	6	4	10	7	98	
0307010139 RESTAURACAO DE DENTE PERMANENTE POSTERIOR COM AMALGAMA	-	-	-	-	-	-	1	-	1	2	-	-	4	
0307010147 ADEQUACAO DO COMPORTAMENTO DA PESSOA COM DEFICIENCIA	17	15	20	-	-	-	-	1	-	1	-	-	54	
0307020010 ACESSO A POLPA DENTARIA E MEDICACAO (POR DENTE)	35	31	30	26	42	4	20	37	33	29	15	6	308	
0307020029 CURATIVO DE DENDORA C/ OU S/ PREPARO BIONECANICO	31	30	67	48	79	29	50	66	50	66	45	33	634	
0307020045 TRATAMENTO ENDODONTICO DE DENTE PERMANENTE BIRRADICULAR	6	11	18	4	9	9	12	14	6	9	5	7	110	
0307020053 TRATAMENTO ENDODONTICO DE DENTE PERMANENTE COM TRES OU MAIS RAIZES	8	7	9	8	10	6	9	9	4	2	9	10	91	
0307020061 TRATAMENTO ENDODONTICO DE DENTE PERMANENTE UNIRRADICULAR	10	2	13	1	15	12	6	9	3	10	8	9	98	
0307020070 PULPOTOMIA DENTARIA	-	-	-	-	-	-	2	6	4	3	-	-	15	
0307020088 RETRATAMENTO ENDODONTICO EM DENTE PERMANENTE BI-RADICULAR	-	-	1	-	1	-	-	-	-	-	-	-	2	
0307020118 SELAMENTO DE PERFORACAO RADICULAR	-	-	-	-	-	1	-	2	-	-	-	-	3	
0307030024 RASPAGEM ALISAMENTO SUBGENGIVAS (POR SEXTANTE)	-	-	-	-	-	-	12	-	-	-	-	-	12	
0307030032 RASPAGEM COROINHO-RADICULAR (POR SEXTANTE)	86	66	102	16	184	57	68	145	144	155	86	159	1.268	
0307030040 PROFILAXIA / REMOCAO DA PLACA BACTERIANA	-	-	-	-	-	-	-	5	10	9	6	9	39	
0307030059 RASPAGEM ALISAMENTO E POLIMENTO SUPRAGENGIVAS (POR SEXTANTE)	-	-	-	-	-	-	62	59	54	28	36	11	250	
0401010066 EXCISAO E/OU SUTURA SIMPLES DE PEQUENAS LESOES / FERIMENTOS DE PELE / ANEXOS E MUCOSA	2	6	7	-	-	-	-	-	-	-	-	-	15	
0401010082 PRENICTOMIA / PRENICTOMIA	1	4	-	-	4	2	3	1	1	2	2	2	22	
0404020615 REDUCCAO DE LUXACAO TEMPORO-MANDIBULAR	1	-	-	-	-	-	-	-	-	-	-	-	1	
0404020674 RECONSTRUCCAO PARCIAL DO LABIO TRAUMATIZADO	-	-	-	-	-	-	-	-	-	-	1	-	1	
0414020057 CORRECCAO DE IRREGULARIDADES DE REBORDO ALVEOLAR	1	1	-	-	1	-	-	-	1	2	-	-	6	
0414020120 ENDODONTIA DE DENTE DECIDUO	1	-	-	-	-	-	10	7	-	3	5	1	27	
0414020138 ENDODONTIA DE DENTE PERMANENTE	36	38	-	-	19	14	23	40	32	34	8	15	259	
0414020146 ENDODONTIA MULTIFLA COM ALVIOLOPLASTIA POR SEXTANTE	4	1	-	-	3	-	-	-	2	1	2	-	13	
0414020154 GENIVECTOMIA (POR SEXTANTE)	5	10	11	3	24	3	6	8	19	20	14	9	132	
0414020162 GENIVOPLASTIA (POR SEXTANTE)	17	10	13	5	29	12	8	13	16	25	8	12	168	
0414020278 REMOCAO DE DENTE RETIDO (INCLUSO / IMPACTADO)	20	12	-	-	20	13	17	28	25	27	10	7	179	

Fonte: Ministério da Saúde - Sistema de Informações Ambulatoriais do SUS (SIA/SUS)

## LABORATÓRIO DE PROTESE DENTARIA "PROTESE DENTÁRIA"

	JAN	FEV	MAR	ABR	MAI	JUN	JUL	AGO	SET	OUT	NOV	DEZ	TOTAL
0701070099 PROTESE PARCIAL MANDIBULAR REMOVIVEL		EM	PRO	CE	SSO	8	8	10	13	16	13	-	68
0701070102 PROTESE PARCIAL MAXILAR REMOVIVEL		DE	LI	CI		7	7	9	11	7	12	-	53
0701070129 PROTESE TOTAL MANDIBULAR		TA	CÃO			4	17	3	12	9	11	-	56
0701070137 PROTESE TOTAL MAXILAR						5	18	4	14	18	14	-	73

Fonte: Ministério da Saúde - Sistema de Informações Ambulatoriais do SUS (SIA/SUS)

**TOTAL: 250 Próteses**

Rafaella da Silva Macena

Coordenação de Saúde Bucal AB/CEO



## 5. Vigilância em Saúde



**BELÉM-PB**

A Vigilância em Saúde do Município atuou ao longo do ano de 2025 de forma integrada e articulada com os demais serviços de saúde, com foco na prevenção de agravos, promoção da saúde, monitoramento epidemiológico e ações de controle sanitário. As atividades desenvolvidas seguem as diretrizes nacionais da Secretaria de Vigilância em Saúde do Ministério da Saúde e as normativas estaduais da SES/PB.



Prevenção não tem idade. Vacine-se!

# Imunização

Coberturas Vacinais por Ano segundo Imunológico

Região: 2 Região Nordeste

Unidade da Federação: Paraíba

Município: 250190 Belém

## Cobertura Vacinal – Ocorrência – Rotina 2025

Ao nascer

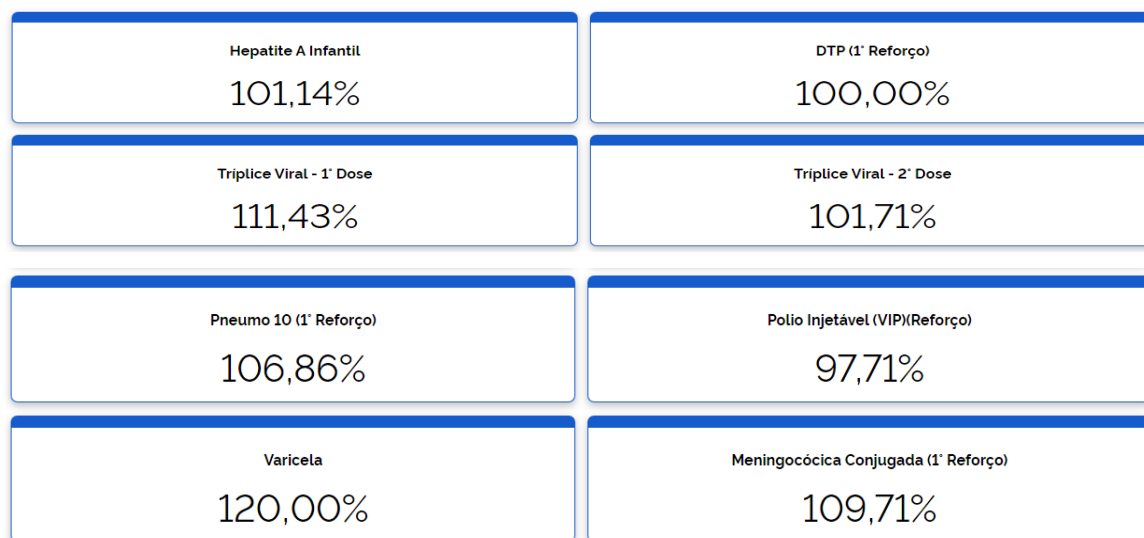


Menores de 1 ano de idade



0-20% 21-40% 41-60% 61-80% Avanço significativo (>80%) Meta ótima

1 ano de idade



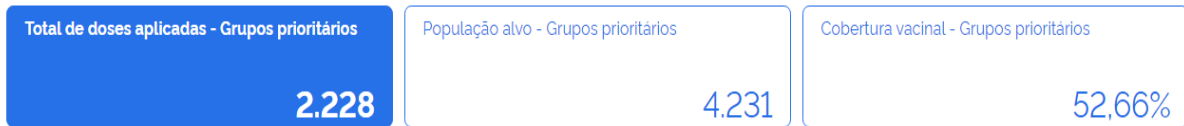
0-20% 21-40% 41-60% 61-80% Avanço significativo (>80%) Meta ótima

Fonte: [https://infoms.saude.gov.br/extensions/SEIDIGI\\_DEMAS\\_VACINACAO\\_CALENDARIO\\_NACIONAL](https://infoms.saude.gov.br/extensions/SEIDIGI_DEMAS_VACINACAO_CALENDARIO_NACIONAL)

## Campanha Nacional de Vacinação Contra a Influenza 2025

Doses Aplicadas

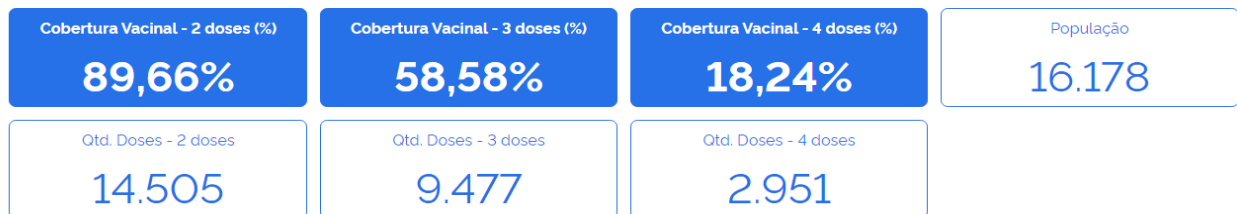
Cobertura



## Cobertura Vacinal COVID-19

Cobertura Vacinal Monovalente

Cobertura Vacinal Bivalente



Cobertura Vacinal Monovalente

Cobertura Vacinal Bivalente



## Coortes Vacinais - Papilomavírus Humano (HPV)

	Cobertura 9 a 14 Anos		Cobertura 9 Anos		Cobertura 10 Anos		Cobertura 11 Anos		Cobertura 12 Anos	
	• 2025		• 2025		• 2025		• 2025		• 2025	
	Feminino	Masculino	Feminino	Masculino	Feminino	Masculino	Feminino	Masculino	Feminino	Masculino
250190 - Belém	91.04%	74.05%	91.89%	62.90%	75.49%	60.91%	126.32%	106.61%	75.63%	75.59%

FONTE: Rede Nacional de Dados em Saúde (RNDS).

### Imunização (SI-PNI)

- Acompanhamento das coberturas vacinais e estratégias de busca ativa para regularização da caderneta de crianças, adolescentes, adultos e grupos prioritários.
- Fortalecimento das ações intramuros e extramuros, com vacinação em escolas, áreas rurais e instituições.
- Participação nas campanhas nacionais de vacinação: influenza, covid-19, poliomielite, multivacinação e outras demandas emergenciais do Ministério da Saúde.
- Monitoramento de eventos adversos pós-vacinação (EAPV).



Vigilância Sanitária atua de forma preventiva, desenvolvendo ações nas áreas de alimentos, meio ambiente, medicamentos, serviços de saúde e saúde do trabalhador, na perspectiva de garantir uma melhor oferta de serviços e a elevação da qualidade de vida da população.

Fonte: Ministério da Saúde - Sistema de Informações Ambulatoriais do SUS (SIA/SUS)

Procedimento	JAN	FEV	MAR	ABR	MAI	JUN	JUL	AGO	SET	OUT	NOV	DEZ	Total
0102010056 ATIVIDADES EDUCATIVAS PARA O SETOR REGULADO	2	3	6	10	35	1	41	8	11	9	-	-	126
0102010072 CADASTRO DE ESTABELECIMENTOS SUJEITOS A VIGILANCIA SANITARIA	2	2	-	1	4	2	7	5	7	2	-	2	34
0102010170 INSPECAO DOS ESTABELECIMENTOS SUJEITOS A VIGILANCIA SANITARIA	22	34	27	28	39	22	76	51	27	16	12	11	365
0102010188 LICENCIAMENTO DOS ESTABELECIMENTOS SUJEITOS A VIGILANCIA SANITARIA	3	-	15	31	22	22	17	-	-	18	-	-	128
0102010226 ATIVIDADE EDUCATIVA PARA A POPULACAO	3	4	-	-	-	-	-	4	1	-	-	2	14
0102010234 RECEBIMENTO DE DENUNCIAS/RECLAMACOES	1	2	1	1	-	1	2	-	2	3	2	1	16
0102010242 ATENDIMENTO A DENUNCIAS/RECLAMACOES	1	2	1	1	-	1	2	-	2	3	2	1	16
0102010285 INSPECAO SANITARIA DE INSTITUICOES DE LONGA PERMANENCIA PARA IDOSOS	-	-	-	-	-	-	1	-	-	-	-	-	1
0102010455 CADASTRO DE SERVICOS DE ALIMENTACAO	-	2	5	1	3	2	2	5	5	2	1	2	30
0102010463 INSPECAO SANITARIA DE SERVICOS DE ALIMENTACAO	1	12	-	19	-	8	68	41	20	9	8	7	193
0102010471 LICENCIAMENTO SANITARIO DE SERVICOS DE ALIMENTACAO	-	-	10	18	24	10	13	31	31	12	15	5	169
0102010501 ATIVIDADES EDUCATIVAS SOBRE A TEMATICA DA DENGUE,REALIZADAS PARA A POPULACAO	-	-	2	-	-	-	-	-	-	-	-	-	2
0102010528 INSTAURACAO DE PROCESSO ADMINISTRATIVO SANITARIO	-	-	-	-	2	-	1	-	-	1	-	-	4
0102010536 CONCLUSAO DE PROCESSO ADMINISTRATIVO SANITARIO	-	-	-	-	2	-	1	-	-	1	-	-	4

- Fiscalizações rotineiras nos estabelecimentos sujeitos à vigilância sanitária, incluindo serviços de saúde, salões de beleza, academias, farmácias, supermercados e locais de manipulação de alimentos.
- Emissão de relatórios, autos de infração, termos de intimação e orientações técnicas para adequação de boas práticas.
- Acompanhamento das adequações das unidades de saúde municipais, conforme recomendações da VISA/PB.
- Ações educativas com comerciantes e manipuladores de alimentos sobre higiene, armazenamento e segurança sanitária.



A Coordenação de Epidemiologia realiza atividades de Vigilância, Notificação e Investigação de Agravos. O controle de danos, agravos e perigos à saúde coletiva é ação permanente da Vigilância Epidemiológica, objetivando a redução de doenças e impedindo a evolução de casos para níveis crônicos. As ações de imunização figuram como uma das principais iniciativas para controle de doenças transmissíveis.

### Nascimentos - Paraíba

Frequência por Mes do nasc segundo Sexo

Munic Resid - PB: 250190 Belém

Período: 2025

Sexo	Jan	Fev	Mar	Abr	Mai	Jun	Jul	Ago	Set	Out	Nov	Dez	Total
<b>TOTAL</b>	<b>11</b>	<b>16</b>	<b>15</b>	<b>16</b>	<b>16</b>	<b>20</b>	<b>15</b>	<b>14</b>	<b>10</b>	<b>12</b>	<b>16</b>	<b>16</b>	<b>177</b>
Masc	8	6	9	8	8	15	9	5	5	6	10	6	95
Fem	3	10	6	8	8	5	6	9	5	6	6	10	82

#### Cons Pre-Natal

2025

<b>TOTAL</b>	<b>177</b>
Nenhuma	4
1-3 Consultas	6
4-6 consultas	20
7 e + consultas	147

#### Tipo de Parto

2025

<b>TOTAL</b>	<b>177</b>
Vaginal	74
Cesário	103

#### Peso ao Nascer

2025

<b>TOTAL</b>	<b>177</b>
501 - 999	1
1000-1499	1
1500-2499	16
2500-2999	39
3000-3999	109
4000-4999	11



Fonte: SES-PB/GEVS/GORR/SINASC - Dados atualizados sempre no último dia útil de cada mês.  
Acesse o site SES-PB

O SINASC (Sistema de Informações sobre Nascidos Vivos) é uma base de dados do Ministério da Saúde/DATASUS que coleta informações sobre nascimentos no Brasil através da Declaração de Nascido Vivo (DNV).

### Obitos - Paraíba

Frequência por Mes do Obito segundo Sexo

Munic Resid - PB: 250190 Belém

Período: 2025

Sexo	Jan	Fev	Mar	Abr	Mai	Jun	Jul	Ago	Set	Out	Nov	Dez	Total
<b>TOTAL</b>	<b>15</b>	<b>7</b>	<b>17</b>	<b>12</b>	<b>12</b>	<b>12</b>	<b>12</b>	<b>11</b>	<b>9</b>	<b>12</b>	<b>8</b>	<b>10</b>	<b>137</b>
Mas	6	6	12	5	5	8	7	7	6	9	3	8	82
Fem	9	1	5	7	7	4	5	4	3	3	5	2	55

Faixa Etária (13)	Mas	Fem	Total
<b>TOTAL</b>	<b>82</b>	<b>55</b>	<b>137</b>
< 01a	1	1	2
20-29a	2	1	3
30-39a	6	1	7
40-49a	3	4	7
50-59a	11	2	13
60-69a	14	7	21
70-79a	18	7	25
80 e+	27	32	59

Causa (Cap CID10)	Mas	Fem	Total
<b>TOTAL</b>	<b>82</b>	<b>54</b>	<b>136</b>
I. Algumas doenças infecciosas e parasitárias	3	4	7
II. Neoplasias (tumores)	9	3	12
IV. Doenças endócrinas nutricionais e metabólicas	2	1	3
V. Transtornos mentais e comportamentais	1	0	1
VI. Doenças do sistema nervoso	1	2	3
IX. Doenças do aparelho circulatório	25	18	43
X. Doenças do aparelho respiratório	18	13	31
XI. Doenças do aparelho digestivo	5	1	6
XII. Doenças da pele e do tecido subcutâneo	1	3	4
XIII. Doenças sist osteomuscular e tec conjuntivo	0	1	1
XIV. Doenças do aparelho geniturinário	3	2	5
XVI. Algumas afec originadas no período perinatal	1	1	2
XVIII. Sint sinais e achad anorm ex clín e laborat	6	3	9
XX. Causas externas de morbidade e mortalidade	7	2	9

Fonte: SES-PB/GEVS/GORR/SINASC

O Sistema de Informações sobre Mortalidade (SIM) é um sistema de vigilância epidemiológica nacional, cujo objetivo é captar dados sobre os óbitos do país a fim de fornecer informações sobre mortalidade para todas as instâncias do sistema de saúde.

## MORBIDADE HOSPITALAR DO SUS - POR LOCAL DE RESIDÊNCIA

	Masc	Fem	Total
<b>TOTAL</b>	<b>384</b>	<b>577</b>	<b>961</b>
I. Algumas doenças infecciosas e parasitárias	31	28	59
II. Neoplasias (tumores)	13	36	49
III. Doenças sangue órgãos hemat e transt imunitár	1	1	2
IV. Doenças endócrinas nutricionais e metabólicas	17	22	39
V. Transtornos mentais e comportamentais	4	-	4
VI. Doenças do sistema nervoso	4	9	13
VII. Doenças do olho e anexos	1	2	3
VIII. Doenças do ouvido e da apófise mastóide	-	1	1
IX. Doenças do aparelho circulatório	59	33	92
X. Doenças do aparelho respiratório	59	49	108
XI. Doenças do aparelho digestivo	63	63	126
XII. Doenças da pele e do tecido subcutâneo	7	9	16
XIII. Doenças sist osteomuscular e tec conjuntivo	3	10	13
XIV. Doenças do aparelho geniturinário	45	67	112
XV. Gravidez parto e puerpério	-	187	187
XVI. Algumas afec originadas no período perinatal	8	4	12
XVII. Malf cong deformid e anomalias cromossômicas	5	2	7
XVIII. Sint sinais e achad anorm ex clín e laborat	7	5	12
XIX. Lesões enven e alg out conseq causas externas	50	24	74
XXI. Contatos com serviços de saúde	7	25	32

Fonte: Ministério da Saúde - Sistema de Informações Hospitalares do SUS (SIH/SUS)

Morbidade é o indicador epidemiológico que mede a frequência de doenças, lesões ou agravos à saúde em uma população específica, local e tempo determinados, agindo como um "termômetro" da saúde. Diferente da mortalidade (que conta óbitos), a morbidade foca no adoecimento e utiliza taxas de [incidência](#) (casos novos) e [prevalência](#) (casos totais)

Neste relatório constam informações referentes de janeiro a dezembro de 2025, mesmo ainda em meio a essa pandemia que o nosso país vem atravessando, continuando com nossas atividades, sempre se protegendo e orientando a população e alertando a usar de acordo com a necessidade, segue as atividades voltadas para ações da equipe de Endemias em nosso Município.

	Prédios existentes	Prédios visitados	Fechados	Cobertura
1º ciclo	9.382	7.792	1.590	100%
2º ciclo	9.395	8.365	1.030	100%
3º ciclo	9.397	7.987	1.410	100%
4º ciclo				
5ª ciclo				

Prédios programados			Prédios inspecionados	Índice	Situação do Município
1º	428	09/01/2025	643	2.8	MÉDIO RISCO
2º	428	10/04/2025	814	3.0	MÉDIO RISCO
3º	428	03/07/2025	858	1.3	MÉDIO RISCO
4º	428	02/10/2025	820	1.0	MÉDIO RISCO

Foram também realizadas visitas quinzenas nos PES, Pontos estratégicos no total 33 atualizados que totaliza 26º ciclos no ano 2025 concluídos.

Realizamos também quatro Liras, Levantamento de índice Rápido por Aedes Aegypti. Entre os meses de setembro dezembro, tivemos o resultado do índice de infestação.

### **SISAGUA - Sistema de Informação de Vigilância da Qualidade da Água para Consumo Humano.**

Realizamos também nos meses de janeiro a dezembro 2025 as coletas de água do programa SISAGUA, SISAGUA - Sistema de Informação de Vigilância da Qualidade da Água para Consumo Humano.

Aonde no total coletou 144, sendo feitas 75% na zona urbana e 25% na zona rural amostras coletadas como pede o ministério da saúde, que foram entregues no laboratório ao técnico Radamés do Hospital regional de Guarabira.



**SISAGUA - Sistema de Informação de Vigilância da Qualidade da Água para Consumo Humano.**


Monitoramento e controle vetorial, com visitas domiciliares e manejo ambiental para prevenção da dengue, chikungunya e zika.



- Realização do LIRAA (Levantamento Rápido de Índice para Aedes aegypti) em três ciclos anuais, com divulgação dos dados e ações específicas para áreas de maior risco.



**REALIZAÇÃO DOS TESTES DE LEISHMANIOSE VISCERAL**



**CAMPANHA VACINAÇÃO ANTIRABICA CANINA E FELINA – BELEM 2025**

<b>META 2.839</b>	<b>CAÊS VACINADOS</b>			<b>META 1.050</b>	<b>FELINOS VACINADOS</b>		
<b>ALCANÇOU</b>	<b>URBANOS</b>	<b>RURAL</b>	<b>TOTAL</b>	<b>ALCANÇOU</b>	<b>URBANOS</b>	<b>RURAL</b>	<b>TOTAL</b>
<b>90,98%</b>	<b>1.400</b>	<b>1.183</b>	<b>2.583</b>	<b>87,62</b>	<b>550</b>	<b>370</b>	<b>920</b>

**Vigilância da Saúde do Trabalhador (VISAT)**

- Notificação e investigação de acidentes de trabalho graves e com exposição a material biológico.
- Ações educativas voltadas a trabalhadores escolares, equipes de saúde e setores prioritários.
- Fortalecimento da articulação com a Atenção Primária para identificação de riscos ocupacionais.

## Assistência Farmacêutica

Assistência Farmacêutica do município desempenhou em 2025 um papel essencial na garantia do acesso da população aos medicamentos essenciais, na promoção do uso racional e na qualificação da gestão dos estoques, alinhada às diretrizes da Política Nacional de Assistência Farmacêutica (PNAF) e às normativas do Ministério da Saúde.

### ❖ **Organização e Qualificação do Serviço**

- Reestruturação da Farmácia Básica, assegurando ambiente adequado para armazenamento, conferência, dispensação e controle de medicamentos.
- Manutenção das condições adequadas de higiene, iluminação, ventilação, controle de temperatura e organização dos insumos.
- Atualização constante dos protocolos internos de gestão de estoque.

### ❖ **Gestão de Estoques e Monitoramento**

- Controle informatizado de entradas e saídas de medicamentos por meio do Sistema Hórus, garantindo rastreabilidade e segurança.
- Realização de inventários periódicos para identificação de perdas, ajustes de estoque e prevenção do desabastecimento.
- Planejamento de compras baseado na demanda real das equipes, evitando rupturas de itens essenciais.
- Monitoramento da validade dos medicamentos e adoção de estratégias de remanejamento para evitar desperdícios.

### ❖ **Dispensação e Uso Racional de Medicamentos**

- Dispensação orientada e individualizada, priorizando a segurança, adesão ao tratamento e educação em saúde.
- Orientação aos usuários sobre posologia, horários, armazenamento e possíveis reações adversas.
- Atuação integrada com a Atenção Primária na revisão de tratamentos de hipertensão, diabetes e outras condições crônicas.
- Promoção do uso racional de medicamentos, reforçando a importância da continuidade terapêutica.

### ❖ **4. Assistência Farmacêutica na Atenção Básica**

- Apoio às UBS na reposição regular de medicamentos e insumos, garantindo abastecimento às equipes de Saúde da Família, Saúde Bucal e eMulti.
- Organização de kits de atendimentos de rotinas, como curativos, urgências leves e ações extramuros.
- Articulação com a vigilância sanitária sobre armazenamento, transporte e acondicionamento de materiais.

❖ **5. Acompanhamento Farmacoterapêutico**

- Atendimento a pacientes em tratamento contínuo, com avaliação de adesão, esquema terapêutico e possíveis interações.


❖ **6. Ações Educativas e Promoção da Saúde**

- Atividades coletivas nas Unidades Básicas, escolas e grupos comunitários sobre:
- Uso correto de medicamentos;
- Perigos da automedicação;
- Armazenamento seguro;
- Distribuição de materiais informativos e participação nas campanhas de saúde do município.



## 7. Atenção Secundaria a Saúde

A gestora Aline Barbosa entregou mais uma importante conquista para o município de Belém, a Casa do Autista - Espaço Acolher, um lugar pensado para acolher e acompanhar todo o desenvolvimento dos autistas do município de Belém.



## AGENDAMENTOS REGULAÇÃO – SISREG

### CONSULTAS E EXAMES TOTAL

JANEIRO	289
FEVEREIRO	241
MARÇO	241
ABRIL	220
MAIO	296
JUNHO	179
JULHO	203
AGOSTO	234
SETEMBRO	294
OUTUBRO	221
NOVEMBRO	155
DEZEMBRO	120



**TOTAL DE MARCAÇÕES CONSULTAS E EXAMES = 2.573**

O município de Belém, mesmo sendo habilitado em Gestão da Atenção Básica, procurou organizar a atenção ambulatorial e Hospitalar favorecer aos usuários serviços especializados: Reativando o atendimento na Policlínica.

O atendimento hospitalar e assistência de média e alta complexidade são referenciados para Guarabira, Campina Grande e João Pessoa. De acordo com a Programação da Atenção Especializada em Saúde (PAES) .

### TOTAL: 2287 Marcações

MARCAÇÕES PARA JOÃO PESSOA	
CONSULTAS 1202	EXAMES 985

TIPOS DE CONSULTAS	
NEUROLOGIA ONCOLOGIA UROLOGIA PARACIRURGIA CARDIOLOGIA PARA INTERNAÇÃO PRÉ- NATAL DE ALTORISCOMASTOLOGI NEFROLOGIA OTORRINOL ARINGOLOGIA HEMATOLOGIA	ALERGISTA CONSULTA EM CIRURGIA PEDIÁTRICA PNEUMOLOGIA GASTROENTEROLOGIA ORTOPEDIA ANGIOLOGIA OFTALMOLOGIA PARACIRURGIA ENDOCRINOLOGIA

TIPOS DE EXAMES	
PUNÇÃO DE MAMA ECOCARDIOGRAMA DENSIOMETRIA ÓSSEA SOROLOGIA RESSONÂNCIA MAGNÉTICA TOMOGRAFIA COMPUTADORIZADA CAF – CIRURGIA DE ALTA FREQUÊNCIA CAMPIMETRIA COMPUTADORIZADA BIÓPSIA GUIADA POR USG DE MAMA MAMOGRAFIA MAMOGRAFIA BILATERAL ANTIBIOGRAMA ELETROENCEFALOGRAMA USG GLOBO OCULAR	MAPEAMENTO DE RETINA IMPLANTE DE LENTE INTRA-OCULAR BIOMETRIA ULTRASSÔNICA TESTE ERGOMÉTRICO CURVA TENSIONAL DIÁRIA CAPSOLOTOMIA A LASER AUDIOMETRIA IMITACIOMETRIA CINTILOGRAFIA RENAL UROCULTURA USG DA TIREÓIDE RADIOGRAFIA BIÓPSIA DE PRÓSTATA MICROSCOPIA DE Córnea



Software desenvolvido pelo Nutes é usado no Programa Opera Paraíba do Governo do Estado está sendo utilizada pelas unidades de saúde do estado, pelas secretarias municipais de saúde e pela população. As especialidades assistidas vão desde cirurgias gerais, até cirurgias ginecológicas, passando por procedimentos urológicos, oftalmológicos, ortopédicos, vasculares e de cabeça e pescoço, entre outros.

- **Atendimento na Policlínica**

0301010048 CONSULTA DE PROFISSIONAIS DE NIVEL SUPERIOR NA ATENCAO ESPECIALIZADA (EXCETO MEDICO)	207	311	223	220	393	141	818	384	397	400	145	197	3.836
0301010072 CONSULTA MEDICA EM ATENCAO ESPECIALIZADA	130	107	132	126	188	183	225	346	80	422	429	348	2.716

Fonte: Ministério da Saúde - Sistema de Informações Ambulatoriais do SUS (SIA/SUS)

- **Centro de Saúde da Mulher**



**SISCAN - MAMOGRAFIA - POR LOCAL DE RESIDÊNCIA – Belém/PB - 338**

PROCEDIMENTOS	JAN	FEV	MA R	ABR	MAI	JUN	JUL	AO O	SET	OUT	NOV	DEZ	TOTAL
EXAME CITOPATOLOGICO CERVICO-VAGINAL/MICROFLO RA	-	11	12	70	4	-	-	-	-	-	-	-	105
EXAME CITOPATOLOGICO CERVICO VAGINAL/MICROFLO RA-RASTREAMENTO	-	30	58	250	45	17	-	-	-	-	-	-	420
RADIOGRAFIA INTERPROXIMAL (BITE WING)	83	136	163	127	176	81	145	134	143	194	151	107	1.640
RADIOGRAFIA PERIAPICAL	-	-	-	-	-	48	-	-	78	94	11	-	338
MAMOGRAFIA	-	-	2	-	1	1	-	-	5	-	-	-	9
MAMOGRAFIA BILATERAL PARA RASTREAMENTO	107	-	-	-	-	48	-	-	78	94	11	-	338

Fonte: Ministério da Saúde - Sistema de Informações Ambulatoriais do SUS (SIA/SUS)

## OBJETIVOS

- Reduzir os agravos à Saúde da Mulher;
- Reduzir morte materna;
- Reduzir mortalidade em idade fértil.

## **METAS PROGRAMADAS PARA 2025**

- Intensificar a qualidade do pré-natal e garantir 07 ou mais consultas;
- Intensificar humanização assistência a gestante de alto risco;
- Programar e desenvolver ações de investigação e notificação na violência à mulher;
- Garantir acesso a tratamento especializado de alta complexidade à paciente portadora de câncer de colo uterino, mama e outros tipos de câncer;
- Implantar o comitê de violência contra a mulher;
- Garantir mamografias a população alvo;

## **METAS ALCANÇADAS EM 2025**

- Mantivemos o acesso a tratamento especializado de alta complexidade a pacientes portadores de câncer de colo uterino, mama e outros tipos de câncer;
- Implementamos coleta de citológico em todas as Equipes de Saúde da Família e Priorizamos a população feminina de 25 a 69 anos;
- Acompanhamos o pré-natal na assistência nutricional e suas rotinas;
- Garantimos tratamento ginecológico em mulheres após exame citológico;
- Garantimos e monitoramos a assistência ao pré-natal proporcionando a gestante
  - 7 ou mais consultas no pré-natal;
  - Realizamos acompanhamento e monitoramento aos casos de COVID-19 , notificados;
  - Realizamos exames ultrassonográficos (pélvica, urinaria, obstétrica, abdômen total, mamas, tireoide e outras);
  - Garantimos imunização na população alvo;
  - Garantimos referência para partos normais e cesarianas;
  - Garantimos transportes para assistência com referência em João Pessoa, Campina Grande, e Guarabira;
  - Garantimos vacinação HPV de acordo com o calendário nacional;
  - Garantimos Matergam (imunoglobulina Humana) para gestantes com FRh negativo;
  - Garantimos DIU para planejamento familiar;
  - Contratamos Ginecologista;
  - Garantimos contraceptivos;
  - Realizamos ações de contingência na gravidez precoce;
  - Garantimos testes rápidos das UBS para detecção de (hepatite, sífilis, HIV);
  - Mantivemos as 8 UBS E ESB em pleno funcionamento, com assistência a atenção básica;



**PROCEDIMENTOS SIA / SUS**

PROCEDIMENTOS	JAN	FEV	MA R	ABR	MAI	JUN	JUL	AG O	SET	OUT	NO V	DEZ	TOTAL
ATENDIMENTO FISIOTERAPEUTICO EM PACIENTE ONCOLOGICO CLINICO	3	11	20	-	5	6	11	9	8	6	4	7	90
ATENDIMENTO FISIOTERAPEUTICO EM PACIENTE NO PRE E POS CIRURGIA ONCOLOGICA	-	-	-	-	-	-	-	-	4	-	-	-	4
ATENDIMENTO FISIOTERAPEUTICO EM PACIENTE PRE/POS CIRURGIA CARDIOVASCULAR	-	4	1	-	1	1	2	2	6	2	4	1	24
ATENDIMENTO FISIOTERAPEUTICO EM PACIENTES NO PRE E POS- OPERATORIO NAS DISFUNCOES MUSCULO ESQUE	-	-	-	2	7	3	-	10	-	-	-	-	22
ATENDIMENTO FISIOTERAPEUTICO NAS ALTERACOES MOTORAS	82	307	367	306	470	225	276	317	369	406	277	240	3.642
ATENDIMENTO FISIOTERAPEUTICO EM PACIENTES COM DISTURBIOS NEURO-CINETICO-FUNCIONAIS SEM COMPLICAC	-	1	-	-	-	-	-	-	1	-	-	5	7
ATENDIMENTO FISIOTERAPEUTICO EM PACIENTES COM DISTURBIOS NEURO-CINETICO-FUNCIONAIS COM COMPLICAC	-	6	11	-	-	-	4	-	-	2	-	-	23
ATENDIMENTO FISIOTERAPEUTICO NAS DESORDENS DO DESENVOLVIMENTO NEURO MOTOR	2	-	3	-	3	-	-	-	-	-	3	4	15
ATENDIMENTO FISIOTERAPEUTICO EM PACIENTE C/ COMPROMETIMENTO COGNITIVO	20	14	23	29	36	12	128	124	-	102	-	-	488

Fonte: Ministério da Saúde - Sistema de Informações Ambulatoriais do SUS (SIA/SUS)



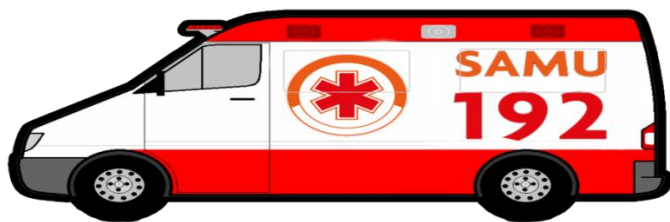
- Atendimento no SAMU

	JAN	FEV	MAR	ABR	MAI	JUN	JUL	AGO	SET	OUT	NOV	DEZ	TOTAL
0301030103 SAMU 192: ATENDIMENTO PRÉ-HOSPITALAR MOVEL REALIZADO PELA EQUIPE DE SUPORTE BASICO DE VIDA TERRESTRE	23	13	27	33	31	37	43	38	41	29	28	25	368
0301030189 SAMU 192: TRANSPORTE INTER-HOSPITALAR PELA UNIDADE DE SUPORTE BASICO DE VIDA TERRESTRE (USB)	-	1	-	-	1	-	-	-	-	-	-	-	2

Fonte: Ministério da Saúde - Sistema de Informações Ambulatoriais do SUS (SIA/SUS)

## CARACTERIZAÇÃO DO IMÓVEL

A base descentralizada do SAMU Belém - PB se localiza na Rua Feliciano Pedrosa – S/N, Centro, dispõe de uma Unidade de Suporte Básico USB 44 Belém que funciona desde 28 de fevereiro de 2012. As equipes que compõe VTR atualmente são compostas por três(3) tripulantes, profissionais que trabalham de regime de plantões (Condutor Socorrista, Técnico em Enfermagem e Enfermeiro), temos também um (01) farmacêutico da Farmácia Básica municipal responsável pelo estoque e controle da farmácia e uma (01)Auxiliar de Serviços Gerais.



O principal objetivo do SAMU 192 (Serviço de Atendimento Móvel de Urgência) é reduzir a mortalidade, sequelas e o sofrimento de vítimas em situações de urgência e emergência (clínicas, traumáticas, obstétricas etc.). Ele atua através de um serviço pré-hospitalar gratuito e 24h, enviando equipes capacitadas para atendimentos precoces em residências, locais de trabalho e vias públicas.

## METAS PROGRAMADAS PARA 2025

Manutenção e contratação dos profissionais plantonistas;

Contratar profissionais para compor a escala;

Alimentação dos bancos de dados para garantir o repasse fundo a fundo

## METAS ALCANÇADAS EM 2025

Realizamos e manutenção de equipamentos;

Contratamos profissionais plantonistas e enfermeiros;

Realizamos aquisição de medicamentos e insumos para os setores

Mantivemos manutenção das ambulâncias;

Realizamos cadastros das ambulâncias junto a AGEVISA

Garantimos manutenção das ambulâncias;

Realizamos manutenção na capacidade instalada (pinturas, troca de portas e outras);

Realizamos atualização da planta baixa e suas dimensões;



O **Serviço de Atenção Domiciliar (SAD)** é caracterizado por um conjunto de ações de prevenção e tratamento de doenças, reabilitação, palição e promoção à saúde, prestadas em domicílio, garantindo continuidade de cuidados, conforme a portaria nº 825, de 25 de abril de 2016.

Esta modalidade de atenção à saúde, aqui em Belém é caracterizada por um conjunto de ações de promoção à saúde, prevenção e tratamento de doenças e reabilitação prestadas em domicílio, com garantia de continuidade de cuidados e integrada às redes de atenção à saúde.

### Cuidados de Enfermagem em casa

- Auxiliar o banho do paciente;
- Realizar os cuidados pós-cirúrgicos;
- Ministrando os medicamentos;
- Fazer e trocar curativos;
- Colocar e trocar bolsas de colostomia;
- Realizar lavagem intestinal;
- Passar sonda vesical e para alimentação.



Aquisição de Veículo para as ações e atendimentos do SAD.

• Atendimento CAPS I

	JAN	FEV	MAR	ABR	MAI	JUN	JUL	AGO	SET	OUT	NOV	DEZ	TOTAL
<b>PRATICAS CORPORAIS EM CENTRO DE ATENCAO PSICOSSOCIAL</b>	-	-	-	20	11	15	7	16	-	-	-	-	69
<b>ACOES DE ARTICULACAO DE REDES INTRA E INTERSETORIAIS</b>	-	-	-	2	6	-	-	-	-	1	-	4	13
<b>ATENDIMENTO DOMICILIAR PARA PACIENTES DE CENTRO DE ATENCAO PSICOSSOCIAL E/OU FAMILIARES</b>	-	-	-	3	-	-	-	-	-	-	-	3	6
<b>ATENDIMENTO INDIVIDUAL DE PACIENTE EM CENTRO DE ATENCAO PSICOSSOCIAL</b>	59	41	52	50	58	33	51	50	67	43	37	51	592
<b>ATENDIMENTO EM OFICINA TERAPEUTICA I - SAUDE MENTAL</b>	-	29	35	35	39	39	-	19	19	19	-	5	239
<b>ACOLHIMENTO DIURNO DE PACIENTE EM CENTRO DE ATENCAO PSICOSSOCIAL</b>	-	-	-	75	6	12	-	70	53	7	-	-	223
<b>ACOLHIMENTO INICIAL POR CENTRO DE ATENCAO PSICOSSOCIAL</b>	2	3	11	12	11	3	19	9	5	6	5	2	88
<b>PRATICAS EXPRESSIVAS E COMUNICATIVAS EM CENTRO DE ATENCAO PSICOSSOCIAL</b>	-	-	-	22	38	15	-	4	16	-	-	16	111
<b>ATENDIMENTO FAMILIAR EM CENTRO DE ATENCAO PSICOSSOCIAL</b>	40	31	33	49	37	26	30	35	79	32	44	13	449
<b>ATENCAO AS SITUACOES DE CRISE</b>	21	12	8	8	31	21	44	28	37	96	77	15	398
<b>ATENDIMENTO EM GRUPO DE PACIENTE EM CENTRO DE ATENCAO PSICOSSOCIAL</b>	-	-	-	-	2	-	62	17	9	-	-	-	90

Fonte: Ministério da Saúde - Sistema de Informações Ambulatoriais do SUS (SIA/SUS)



A gestora municipal, Aline Barbosa, realizou a inauguração das novas instalações do CAPS. O evento contou com a presença da vice-prefeita, Diana Marcela, vereadores do município além de um grande público de populares que se fizeram presentes para prestigiar a entrega do novo aparelhamento para a saúde do município.

Atendimento Secretaria de Saúde



**GASTO R\$ 97.714,34** Realizados em clinica terceirizada.



TOTAL DE PARECES 2025 = 3.145

LOCALIDADES	PESSOAS CARROS	
JOÃO PESSOA	9.796	1.836
GUARABIRA	304	304
NATAL	23	10
CAMPINA GRANDE	135	46
RECIFE	41	38
<b>PESSOAS ATENDIDAS</b>	<b>10.299</b>	<b>2.235</b>



Fonte: Setor de Marcação de Viagens

## 9. Execução Orçamentaria e Financeira

### Demonstrativo da Lei de Responsabilidade Fiscal

UF: Paraíba

MUNICÍPIO: Belém

#### RELATÓRIO RESUMIDO DA EXECUÇÃO ORÇAMENTÁRIA DEMONSTRATIVO DAS RECEITAS E DESPESAS COM AÇÕES E SERVIÇOS PÚBLICOS DE SAÚDE

#### ORÇAMENTOS FISCAL E DA SEGURIDADE SOCIAL

Exercício de 2025

RECEITAS RESULTANTES DE IMPOSTOS E TRANSFERÊNCIAS CONSTITUCIONAIS E LEGAIS	PREVISÃO INICIAL	PREVISÃO ATUALIZADA (a)	RECEITAS REALIZADAS	
			Até o Bimestre (b)	% (b/a) x 100
RECEITA DE IMPOSTOS (I)	2.811.830,00	2.811.830,00	2.564.982,27	91,22
Receita Resultante do Imposto Predial e Territorial Urbano - IPTU	654.650,00	654.650,00	291.411,95	44,51
Receita Resultante do Imposto sobre Transmissão Inter Vivos - ITBI	373.500,00	373.500,00	331.650,97	88,80
Receita Resultante do Imposto sobre Serviços de Qualquer Natureza - ISS	557.800,00	557.800,00	526.329,66	94,36
Receita Resultante do Imposto sobre a Renda e Proventos de Qualquer Natureza Retido na Fonte - IRRF	1.225.880,00	1.225.880,00	1.415.589,69	115,48
RECEITA DE TRANSFERÊNCIAS CONSTITUCIONAIS E LEGAIS (II)	35.582.670,00	35.582.670,00	42.589.398,65	119,69
Cota-Parte FPM	29.344.960,00	29.344.960,00	35.178.181,94	119,88
Cota-Parte ITR	2.080,00	2.080,00	3.279,41	157,66
Cota-Parte do IPVA	500.110,00	500.110,00	479.004,54	95,78
Cota-Parte do ICMS	5.732.880,00	5.732.880,00	6.927.084,49	120,83
Cota-Parte do IPI - Exportação	2.640,00	2.640,00	1.848,27	70,01
Compensações Financeiras Provenientes de Impostos e Transferências Constitucionais	0,00	0,00	0,00	0,00
TOTAL DAS RECEITAS RESULTANTES DE IMPOSTOS E TRANSFERÊNCIAS CONSTITUCIONAIS E LEGAIS - (III) = (I) + (II)	38.394.500,00	38.394.500,00	45.154.380,92	117,61

DESPESAS COM AÇÕES E SERVIÇOS PÚBLICOS DE SAÚDE (ASPS) - POR SUBFUNÇÃO E CATEGORIA ECONÔMICA	DOTAÇÃO INICIAL	DOTAÇÃO ATUALIZADA (c)	DESPESAS EMPENHADAS		DESPESAS LIQUIDADAS		DESPESAS PAGAS		Inscritas em Restos a Pagar Não Processa dos (g)
			Até o bimestre (d)	% (d/c) x 100	Até o bimestre (e)	% (e/c) x 100	Até o bimestre (f)	% (f/c) x 100	
ATENÇÃO BÁSICA (IV)	9.843.900,00	10.483.907,20	10.142.132,79	96,74	10.109.709,88	96,43	9.924.824,83	94,67	32.422,91
Despesas Correntes	9.498.900,00	10.398.107,20	10.063.028,79	96,78	10.030.605,88	96,47	9.845.720,83	94,69	32.422,91
Despesas de Capital	345.000,00	85.800,00	79.104,00	92,20	79.104,00	92,20	79.104,00	92,20	0,00
ASSISTÊNCIA HOSPITALAR E AMBULATORIAL (V)	268.500,00	292.461,51	217.348,15	74,32	217.335,46	74,31	213.196,68	72,90	12,69
Despesas Correntes	189.500,00	118.107,00	42.993,64	36,40	42.980,95	36,39	38.842,17	32,89	12,69
Despesas de Capital	79.000,00	174.354,51	174.354,51	100,00	174.354,51	100,00	174.354,51	100,00	0,00
SUPORTE PROFILÁTICO E TERAPÊUTICO (VI)	350.000,00	2.061.500,00	2.060.521,96	99,95	2.060.521,96	99,95	1.795.236,36	87,08	0,00

Despesas Correntes	350.000,00	2.061.500,00	2.060.521,96	99,95	2.060.521,96	99,95	1.795.236,36	87,08	0,00
Despesas de Capital	0,00	0,00	0,00	0,00	0,00	0,00	0,00	0,00	0,00
VIGILÂNCIA SANITÁRIA (VII)	0,00	0,00	0,00	0,00	0,00	0,00	0,00	0,00	0,00
Despesas Correntes	0,00	0,00	0,00	0,00	0,00	0,00	0,00	0,00	0,00
Despesas de Capital	0,00	0,00	0,00	0,00	0,00	0,00	0,00	0,00	0,00
VIGILÂNCIA EPIDEMIOLÓGICA (VIII)	0,00	0,00	0,00	0,00	0,00	0,00	0,00	0,00	0,00
Despesas Correntes	0,00	0,00	0,00	0,00	0,00	0,00	0,00	0,00	0,00
Despesas de Capital	0,00	0,00	0,00	0,00	0,00	0,00	0,00	0,00	0,00
ALIMENTAÇÃO E NUTRIÇÃO (IX)	0,00	0,00	0,00	0,00	0,00	0,00	0,00	0,00	0,00
Despesas Correntes	0,00	0,00	0,00	0,00	0,00	0,00	0,00	0,00	0,00
Despesas de Capital	0,00	0,00	0,00	0,00	0,00	0,00	0,00	0,00	0,00
OUTRAS SUBFUNÇÕES (X)	0,00	0,00	0,00	0,00	0,00	0,00	0,00	0,00	0,00
Despesas Correntes	0,00	0,00	0,00	0,00	0,00	0,00	0,00	0,00	0,00
Despesas de Capital	0,00	0,00	0,00	0,00	0,00	0,00	0,00	0,00	0,00
TOTAL (XI) = (IV + V + VI + VII + VIII + IX + X)	10.462.400,00	12.837.868,71	12.420.002,90	96,75	12.387.567,30	96,49	11.933.257,87	92,95	32.435,60

APURAÇÃO DO CUMPRIMENTO DO LIMITE MÍNIMO PARA APLICAÇÃO EM ASPS	DESPESAS EMPENHADAS (d)	DESPESAS LIQUIDADAS (e)	DESPESAS PAGAS (f)
Total das Despesas com ASPS (XII) = (XI)	12.420.002,90	12.387.567,30	11.933.257,87
(-) Restos a Pagar Inscritos Indevidamente no Exercício sem Disponibilidade Financeira (XIII)	0,00	N/A	N/A
(-) Despesas Custeadas com Recursos Vinculados à Parcela do Percentual Mínimo que não foi Aplicada em ASPS em Exercícios Anteriores (XIV)	0,00	0,00	0,00
(-) Despesas Custeadas com Disponibilidade de Caixa Vinculada aos Restos a Pagar Cancelados (XV)	0,00	0,00	0,00
(=) VALOR APLICADO EM ASPS (XVI) = (XII - XIII - XIV - XV)	12.420.002,90	12.387.567,30	11.933.257,87
Despesa Mínima a ser Aplicada em ASPS (XVII) = (III) x 15% (LC 141/2012)			6.773.157,13
Despesa Mínima a ser Aplicada em ASPS (XVII) = (III) x % (Lei Orgânica Municipal)			N/A
Diferença entre o Valor Aplicado e a Despesa Mínima a ser Aplicada (XVIII) = (XVI (d ou e) - XVII)	5.646.845,77	5.614.410,17	5.160.100,74
Limite não Cumprido (XIX) = (XVIII) (Quando valor for inferior a zero)	0,00	0,00	0,00
PERCENTUAL DA RECEITA DE IMPOSTOS E TRANSFERÊNCIAS CONSTITUCIONAIS E LEGAIS APLICADO EM ASPS (XVI / III)*100 (mínimo de 15% conforme LC nº 141/2012 ou % da Lei Orgânica Municipal)	27,50	27,43	26,42

CONTROLE DO VALOR REFERENTE AO PERCENTUAL MÍNIMO NÃO CUMPRIDO EM EXERCÍCIOS ANTERIORES PARA FINS DE APLICAÇÃO DOS RECURSOS VINCULADOS CONFORME ARTIGOS 25 E 26 DA LC 141/2012	Saldo Inicial (no exercício atual) (h)	Despesas Custeadas no Exercício de Referência			Saldo Final (não aplicado) (l) = (h - (i ou j))
		Empenhadas (i)	Liquidadas (j)	Pagas (k)	
Diferença de limite não cumprido em 2024	0,00	0,00	0,00	0,00	0,00
Diferença de limite não cumprido em 2023	0,00	0,00	0,00	0,00	0,00
Diferença de limite não cumprido em 2022	0,00	0,00	0,00	0,00	0,00
Diferença de limite não cumprido em 2021	0,00	0,00	0,00	0,00	0,00

Diferença de limite não cumprido em exercícios anteriores	0,00	0,00	0,00	0,00	0,00
<b>TOTAL DA DIFERENÇA DE LIMITE NÃO CUMPRIDO EM EXERCÍCIOS ANTERIORES (XX)</b>	<b>0,00</b>	<b>0,00</b>	<b>0,00</b>	<b>0,00</b>	<b>0,00</b>

EXERCÍCIO DO EMPENHO <sup>2</sup>	Valor Mínimo para aplicação em ASPS (m)	Valor aplicado em ASPS no exercício (n)	Valor aplicado além do limite mínimo (o) = (n - m), se < 0, então (o) = 0	Total inscrito em RP no exercício (p)	RPNP Inscritos Indevidamente no Exercício sem Disponibilidade e Financeira q = (XIII d)	Valor inscrito em RP considera do no Limite (r) = (p - (o + q)) se < 0, então (r) = (0)	Total de RP pagos (s)	Total de RP a pagar (t)	Total de RP cancelados ou prescritos (u)	Diferença entre o valor aplicado além do limite e o total de RP cancelados (v) = ((o + q) - u)
Empenhos de 2025	6.773.157,13	12.420.002,90	5.646.845,77	486.745,03	0,00	0,00	0,00	486.745,03	0,00	5.646.845,77
Empenhos de 2024	6.365.560,17	9.885.504,85	3.519.944,68	486.217,37	0,00	0,00	428.852,71	57.364,66	0,00	3.519.944,68
Empenhos de 2023	5.588.695,06	10.204.637,44	4.615.942,38	692.767,18	0,00	0,00	603.530,56	89.236,62	0,00	4.615.942,38
Empenhos de 2022	5.545.958,32	7.876.148,83	2.330.190,51	46.392,08	0,00	0,00	45.954,77	437,31	0,00	2.330.190,51
Empenhos de 2021	4.308.673,20	7.121.158,93	2.812.485,73	203.331,39	0,00	0,00	178.396,88	24.934,51	0,00	2.812.485,73
Empenhos de 2020	3.301.617,67	4.268.105,16	966.487,49	43.959,12	0,00	0,00	42.623,17	1.335,95	0,00	966.487,49
Empenhos de 2019	3.348.918,99	4.254.580,20	905.661,21	266.550,87	0,00	0,00	259.968,44	5.083,40	1.499,03	904.162,18
Empenhos de 2018	3.058.933,56	3.429.432,94	370.499,38	0,00	0,00	0,00	0,00	0,00	0,00	370.499,38
Empenhos de 2017	2.830.598,71	3.837.459,29	1.006.860,58	0,00	0,00	0,00	0,00	0,00	0,00	1.006.860,58
Empenhos de 2016	3.021.476,51	3.682.915,26	661.438,75	0,00	0,00	0,00	0,00	0,00	0,00	661.438,75
Empenhos de 2015	2.698.765,24	3.323.945,18	625.179,94	0,00	0,00	0,00	0,00	0,00	0,00	625.179,94
Empenhos de 2014	2.539.451,37	3.616.343,66	1.076.892,29	0,00	0,00	0,00	0,00	0,00	0,00	1.076.892,29
Empenhos de 2013	2.296.157,92	3.293.628,30	997.470,38	0,00	0,00	0,00	0,00	0,00	0,00	997.470,38

**TOTAL DOS RESTOS A PAGAR CANCELADOS OU PRESCRITOS ATÉ O FINAL DO EXERCÍCIO ATUAL QUE AFETARAM O CUMPRIMENTO DO LIMITE (XXI) (soma dos saldos negativos da coluna "r")** **0,00**

**TOTAL DOS RESTOS A PAGAR CANCELADOS OU PRESCRITOS ATÉ O FINAL DO EXERCÍCIO ANTERIOR QUE AFETARAM O CUMPRIMENTO DO LIMITE (XXII) (valor informado no demonstrativo do exercício anterior)** **0,00**

**TOTAL DOS RESTOS A PAGAR CANCELADOS OU PRESCRITOS NO EXERCÍCIO ATUAL QUE AFETARAM O CUMPRIMENTO DO LIMITE (XXIII) = (XXI - XVII) (Artigo 24 § 1º e 2º da LC 141/2012)** **0,00**

CONTROLE DE RESTOS A PAGAR CANCELADOS OU PRESCRITOS CONSIDERADOS PARA FINS DE APLICAÇÃO DA DISPONIBILIDADE DE CAIXA CONFORME ARTIGO 24§ 1º e 2º DA LC 141/2012	Saldo Inicial (w)	Despesas Custeadas no Exercício de Referência			Saldo Final (não aplicado) <sup>1</sup> (aa) = (w - (x ou y))
		Empenhadas (x)	Liquidadas (y)	Pagas (z)	
Restos a pagar cancelados ou prescritos em 2025 a ser compensados (XXIV)	0,00	0,00	0,00	0,00	0,00
Restos a pagar cancelados ou prescritos em 2024 a ser compensados (XXV)	0,00	0,00	0,00	0,00	0,00
Restos a pagar cancelados ou prescritos em 2023 a ser compensados (XXVI)	0,00	0,00	0,00	0,00	0,00
Restos a pagar cancelados ou prescritos em exercícios anteriores a serem compensados (XXVII)	0,00	0,00	0,00	0,00	0,00
<b>TOTAL DE RESTOS A PAGAR CANCELADOS OU PRESCRITOS A COMPENSAR (XXVIII)</b>	<b>0,00</b>	<b>0,00</b>	<b>0,00</b>	<b>0,00</b>	<b>0,00</b>

RECEITAS ADICIONAIS PARA O FINANCIAMENTO DA SAÚDE NÃO COMPUTADAS NO CÁLCULO DO MÍNIMO	PREVISÃO INICIAL	PREVISÃO ATUALIZADA (a)	RECEITAS REALIZADAS	
			Até o Bimestre (b)	% (b/a) x 100
RECEITAS DE TRANSFERÊNCIAS PARA A SAÚDE (XXIX)	11.560.950,00	11.560.950,00	16.539.838,36	143,07
Provenientes da União	11.379.450,00	11.379.450,00	16.411.471,32	144,22
Provenientes dos Estados	181.500,00	181.500,00	128.367,04	70,73
Provenientes de Outros Municípios	0,00	0,00	0,00	0,00
RECEITA DE OPERAÇÕES DE CRÉDITO INTERNAS E EXTERNAS VINCULADAS A SAÚDE (XXX)	0,00	0,00	0,00	0,00
OUTRAS RECEITAS (XXXI)	0,00	0,00	0,00	0,00
<b>TOTAL RECEITAS ADICIONAIS PARA FINANCIAMENTO DA SAÚDE (XXXII) = (XXIX + XXX + XXXI)</b>	<b>11.560.950,00</b>	<b>11.560.950,00</b>	<b>16.539.838,36</b>	<b>143,07</b>

DESPESAS COM SAÚDE POR SUBFUNÇÕES E CATEGORIA	DOTAÇÃO INICIAL	DOTAÇÃO ATUALIZADA (c)	DESPESAS EMPENHADAS		DESPESAS LIQUIDADAS		DESPESAS PAGAS	Inscritas em Restos a Pagar não Processados (g)	
			Até o bimestre	% (d/c)	Até o bimestre	% (e/c)		Até o bimestre	% (f/c) x 100

ECONÔMICA NÃO COMPUTADAS NO CÁLCULO DO MÍNIMO			(d)	x 100	(e)	x 100	(f)		
ATENÇÃO BÁSICA (XXXIII)	9.355.200,00	9.296.732,78	7.431.653,62	79,94	7.430.428,78	79,93	7.199.324,15	77,44	1.224,84
Despesas Correntes	7.915.200,00	9.152.718,27	7.321.694,60	79,99	7.320.469,76	79,98	7.118.099,50	77,77	1.224,84
Despesas de Capital	1.440.000,00	144.014,51	109.959,02	76,35	109.959,02	76,35	81.224,65	56,40	0,00
ASSISTÊNCIA HOSPITALAR AMBULATORIAL (XXXIV)	E 2.769.060,38	1.501.542,13	1.016.953,60	67,73	1.016.953,60	67,73	991.626,50	66,04	0,00
Despesas Correntes	2.370.000,00	980.030,00	495.441,47	50,55	495.441,47	50,55	470.114,37	47,97	0,00
Despesas de Capital	399.060,38	521.512,13	521.512,13	100,00	521.512,13	100,00	521.512,13	100,00	0,00
SUORTE PROFILÁTICO TERAPÊUTICO (XXXV)	E 877.500,00	88.443,40	88.443,40	100,00	88.443,40	100,00	88.443,40	100,00	0,00
Despesas Correntes	877.500,00	88.443,40	88.443,40	100,00	88.443,40	100,00	88.443,40	100,00	0,00
Despesas de Capital	0,00	0,00	0,00	0,00	0,00	0,00	0,00	0,00	0,00
VIGILÂNCIA SANITÁRIA (XXXVI)	0,00	0,00	0,00	0,00	0,00	0,00	0,00	0,00	0,00
Despesas Correntes	0,00	0,00	0,00	0,00	0,00	0,00	0,00	0,00	0,00
Despesas de Capital	0,00	0,00	0,00	0,00	0,00	0,00	0,00	0,00	0,00
VIGILÂNCIA EPIDEMIOLÓGICA (XXXVII)	440.000,00	530.625,11	455.113,62	85,77	455.113,62	85,77	455.113,62	85,77	0,00
Despesas Correntes	440.000,00	530.625,11	455.113,62	85,77	455.113,62	85,77	455.113,62	85,77	0,00
Despesas de Capital	0,00	0,00	0,00	0,00	0,00	0,00	0,00	0,00	0,00
ALIMENTAÇÃO E NUTRIÇÃO (XXXVIII)	E 0,00	0,00	0,00	0,00	0,00	0,00	0,00	0,00	0,00
Despesas Correntes	0,00	0,00	0,00	0,00	0,00	0,00	0,00	0,00	0,00
Despesas de Capital	0,00	0,00	0,00	0,00	0,00	0,00	0,00	0,00	0,00
OUTRAS SUBFUNÇÕES (XXXIX)	0,00	0,00	0,00	0,00	0,00	0,00	0,00	0,00	0,00
Despesas Correntes	0,00	0,00	0,00	0,00	0,00	0,00	0,00	0,00	0,00
Despesas de Capital	0,00	0,00	0,00	0,00	0,00	0,00	0,00	0,00	0,00
TOTAL DAS DESPESAS NÃO COMPUTADAS NO CÁLCULO DO MÍNIMO (XL) = (XXXIII + XXXIV + XXXV + XXXVI + XXXVII + XXXVIII + XXXIX)	13.441.760,38	11.417.343,42	8.992.164,24	78,76	8.990.939,40	78,75	8.734.507,67	76,50	1.224,84

DESPESAS TOTAIS COM SAÚDE EXECUTADAS COM COM RECURSOS PRÓPRIOS E COM RECURSOS TRANSFERIDOS DE OUTROS ENTES	DOTAÇÃO INICIAL	DOTAÇÃO ATUALIZADA (c)	DESPESAS EMPENHADAS		DESPESAS LIQUIDADAS		DESPESAS PAGAS		Inscritas em Restos a Pagar não Processados (g)
			Até o bimestre (d)	% (d/c) x 100	Até o bimestre (e)	% (e/c) x 100	Até o bimestre (f)	% (f/c) x 100	
ATENÇÃO BÁSICA (XL) = (IV + XXXIII)	19.199.100,00	19.780.639,98	17.573.786,41	88,84	17.540.138,66	88,67	17.124.148,98	86,57	33.647,75
ASSISTÊNCIA HOSPITALAR E AMBULATORIAL (XLII) = (V + XXXIV)	3.037.560,38	1.794.003,64	1.234.301,75	68,80	1.234.289,06	68,80	1.204.823,18	67,16	12,69
SUORTE PROFILÁTICO E TERAPÊUTICO (XLIII) = (VI + XXXV)	1.227.500,00	2.149.943,40	2.148.965,36	99,95	2.148.965,36	99,95	1.883.679,76	87,62	0,00
VIGILÂNCIA SANITÁRIA (XLIV) = (VII + XXXVI)	0,00	0,00	0,00	0,00	0,00	0,00	0,00	0,00	0,00
VIGILÂNCIA EPIDEMIOLÓGICA (XLV) = (VIII + XXXVII)	440.000,00	530.625,11	455.113,62	85,77	455.113,62	85,77	455.113,62	85,77	0,00
ALIMENTAÇÃO E NUTRIÇÃO (XLVI) = (IX + XXXVIII)	0,00	0,00	0,00	0,00	0,00	0,00	0,00	0,00	0,00
OUTRAS SUBFUNÇÕES (XLVII) = (X + XXXIX)	0,00	0,00	0,00	0,00	0,00	0,00	0,00	0,00	0,00
TOTAL DAS DESPESAS COM SAÚDE (XLVIII) = (XI + XL)	23.904.160,38	24.255.212,13	21.412.167,14	88,28	21.378.506,70	88,14	20.667.765,54	85,21	33.660,44
(-) Despesas da Fonte: Transferências da União - inciso I	13.441.760,38	11.417.343,42	8.992.164,24	78,76	8.990.939,40	78,75	8.734.507,67	76,50	1.224,84

do art. 5º da Lei Complementar 173/2020											
TOTAL DAS DESPESAS EXECUTADAS COM RECURSOS PRÓPRIOS (XLIX)	10.462.400,00	12.837.868,71	12.420.002,90	96,75	12.387.567,30	96,49	11.933.257,87	92,95	32.435,60		

No quadro sobre receitas adicionais para financiamento da saúde, observa-se que nas transferências do SUS a maior parte da receita para a saúde foi proveniente da União. O repasse dos recursos da União se dá fundo a fundo por transferências regulares e automáticas, remuneração por serviços produzidos e convênios. Na utilização dos recursos informamos que são gastos conforme

**ATENÇÃO BÁSICA** - Gasto com pagamento de funcionários, materiais de consumo para atendimento nas unidades de saúde, matérias expedientes materiais de limpeza; melhorias nas Unidades e pagamento de Incentivo aos Profissionais e manutenção e efetivação do Prontuário Eletrônico do Cidadão PEC em toda Atenção Primária e Agentes Comunitários de Saúde;

**VIGILÂNCIA EM SAÚDE** - Capacitação de profissionais, pagamento de salários, combustível e manutenção de veículos, insumos de Material de Expediente para as Vigilâncias Epidemiológica, Ambiental e Sanitária;

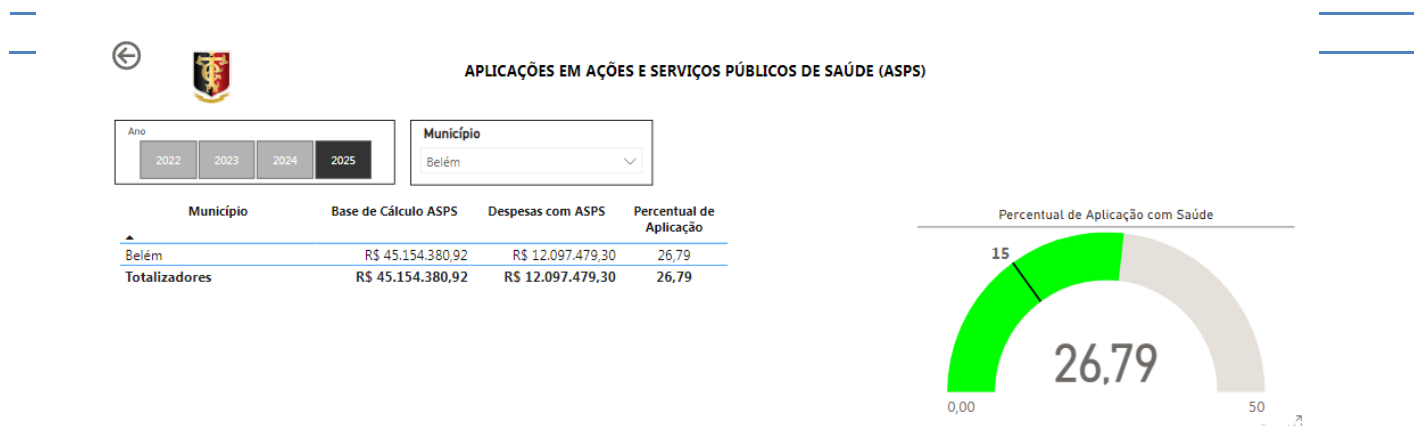
**ASSISTÊNCIA FARMACÊUTICA** - Farmácia Básica, medicamentos pactuados, não pactuados;

**BLOCO DE INVESTIMENTO:** Concluímos a construção do Prédio do CAPS.;

**MÉDIA E ALTA COMPLEXIDADE AMBULATORIAL E HOSPITALAR: SAMU,** serviços de média e alta complexidade e Inauguração do Espaço ACOLHER – Casa do Autista.

**RECURSO PRÓPRIO** Pagamento de pessoal, contrapartida do município, medicamentos não pactuados, material permanente, material de consumo, manutenção dos veículos, combustível, passagens para pacientes, aluguel de veículos, alugueis de imóveis, entre outros.

**A Lei Complementar 205/2024** restabeleceu, até 31 de dezembro de 2024, a autorização dada pela Lei Complementar 172/2020 aos Estados, ao Distrito Federal e aos Municípios a realizarem a transposição e a transferência de saldos financeiros. Para os saldos de todos os repasses constantes nos fundos até dia 31 de dezembro de 2022, a LC 205/2024 definiu a dispensa o cumprimento do inciso I do art. 2º da LC 172/2020 permitindo maior flexibilidade na execução dos saldos financeiros. Com isso, possibilita-se que tais recursos sejam direcionados a todas as ações e serviços públicos de saúde, sem a necessidade de vinculação estrita aos objetos originalmente previstos nos instrumentos de transferência do período.



## TRASFERENCIA FUNDO A FUNDO - REPASSES

Total de Repasses			
Manutenção das Ações e Serviços Públicos de Saúde			
Grupo	Valor Total Bruto	Valor Desconto	Valor Líquido
ASSISTÊNCIA FARMACÊUTICA	R\$ 176.850,27	R\$ 0,00	R\$ 176.850,27
ATENÇÃO DE MÉDIA E ALTA COMPLEXIDADE AMBULATORIAL E HOSPITALAR	R\$ 2.180.735,32	R\$ 12.437,76	R\$ 2.168.297,56
ATENÇÃO PRIMÁRIA	R\$ 10.190.081,05	R\$ 0,00	R\$ 10.190.081,05
GESTÃO DO SUS	R\$ 936.193,26	R\$ 0,00	R\$ 936.193,26
VIGILÂNCIA EM SAÚDE	R\$ 413.615,42	R\$ 0,00	R\$ 413.615,42
<b>Total Geral</b>	<b>R\$ 13.897.475,32</b>	<b>R\$ 12.437,76</b>	<b>R\$ 13.885.037,56</b>
Estruturação da Rede de Serviços Públicos de Saúde			
Grupo	Valor Total Bruto	Valor Desconto	Valor Líquido
ATENÇÃO PRIMÁRIA	R\$ 244.996,00	R\$ 0,00	R\$ 244.996,00
<b>Total Geral</b>	<b>R\$ 244.996,00</b>	<b>R\$ 0,00</b>	<b>R\$ 244.996,00</b>

Fonte: <https://consultafns.saude.gov.br/#/proposta>

R\$

14.142.471,32



**EMENDAS PARLAMENTARES E  
INVESTIMENTOS FEDERAIS**

Tipo de Proposta	Tipo de Recurso	Valor Proposta	Valor Pago
EQUIPAMENTO	PROGRAMA	R\$ 579.486,00	R\$ 0,00
INCREMENTO MAC	EMENDA BANCADA OBRIGATÓRIA	R\$ 200.000,00	R\$ 200.000,00
INCREMENTO MAC	EMENDA INDIVIDUAL	R\$ 200.000,00	R\$ 200.000,00
INCREMENTO PAP	EMENDA BANCADA OBRIGATÓRIA	R\$ 1.700.000,00	R\$ 1.700.000,00
INCREMENTO PAP	EMENDA INDIVIDUAL	R\$ 2.000.000,00	R\$ 2.000.000,00

Fonte: <https://consultafns.saude.gov.br/#/proposta>



**OBS: Podemos observar que os recursos de EMENDAS 2025 não foram gasto neste período. Seguindo para 2026 reprogramar.**

## Execução Gastos e Despesas

INDICE ATINGIDO 2025	<b>26,79%</b>
Despesas realizadas PAGA 2025	<b>R\$ 20.667.765,54</b>
Despesas realizadas com recursos próprios do município	<b>R\$ 11.933.257,87</b>
Despesas realizadas com recursos de transferências governamentais	<b>R\$ 8.734.507,67</b>

DESPESAS POR PROGRAMA	Valor R\$
MANTER SERVIÇOS E AÇÕES DE SAÚDE	R\$ 12.731.914,06
CONSTRUÇÃO DO CAPS	R\$ 695.866,64
REFORMAR, AMPLAR E EQUIPAMENTOS	R\$ 148.579,65
CAPS	R\$ 228.833,73
CENTRO DA MULHER	R\$ 5.340,69
ASSISTENCIA FARMACEUTICA	R\$ 1.883.679,76
MAC	R\$ 280.122,81
S BUCAL	R\$ 551.986,62
S DA FAMILIA	R\$ 121.102,40
AG DE SAÚDE	R\$ 3.565.225,56
VIGILANCIA	R\$ 455.113,62

**OBS: PAGAMENTOS COM PESSOAL - R\$ 11.199.677,37**

**RECURSO PRÓPRIO = R\$ 6.263.205,04**

**RECURSO FEDERAL = R\$ 4.936.472,33**

Fonte: Departamento da Contabilidade /Finança  
Contador  
José Hugo Simões – CRC: 3077-PB



### Auditorias

Não há informações cadastradas para o período das Auditorias.

Fonte: Sistema Nacional de Auditoria do SUS (SISAUD-SUS)

## 9. Considerações Finais

O presente Relatório de Gestão em Saúde do Município de Belém evidencia os esforços empreendidos pela gestão municipal ao longo do período avaliado para garantir o acesso universal, integral e equânime às ações e serviços de saúde, em consonância com os princípios e diretrizes do Sistema Único de Saúde (SUS).

A análise dos indicadores, das ações executadas, da produção dos serviços e da execução orçamentária demonstra avanços importantes no fortalecimento da Atenção Primária à Saúde, na organização da rede assistencial, no desenvolvimento das ações de vigilância em saúde e na ampliação do acesso da população aos serviços, ainda que persistam desafios estruturais, financeiros e operacionais que exigem planejamento contínuo e tomada de decisões estratégicas.

Ressalta-se o compromisso da gestão municipal com a transparência, o controle social e o aprimoramento dos processos de trabalho, evidenciado pela articulação com o Conselho Municipal de Saúde, pelo monitoramento das metas pactuadas e pela adequação das ações às necessidades reais da população.

Diante dos resultados apresentados, conclui-se que o município de Belém vem avançando de forma responsável na condução da política pública de saúde, mantendo-se atento aos desafios existentes e reafirmando o compromisso com a melhoria contínua da qualidade dos serviços ofertados. Os dados e análises aqui consolidados servirão de base para o replanejamento das ações, subsidiando a tomada de decisões e contribuindo para o fortalecimento da gestão do SUS no âmbito municipal.

MARIA DO SOCORRO GONÇALVES RODRIGUES

CPF: 260.665.268-12

SECRETARIA MUNICIPAL DE SAÚDE

## 10. Recomendações para o Próximo Exercício 2026

Considerando as análises realizadas neste Relatório de Gestão, bem como os desafios identificados na execução das ações e serviços de saúde, recomenda-se para o exercício de 2026:

1. Fortalecer a Atenção Primária à Saúde (APS), com ênfase na qualificação das equipes de Saúde da Família, ampliação das ações de promoção e prevenção, reorganização dos processos de trabalho e fortalecimento do cuidado longitudinal, visando à redução de agravos evitáveis e internações por condições sensíveis à APS.

2. Aprimorar o planejamento e o monitoramento das ações de saúde, assegurando o alinhamento entre o Plano Municipal de Saúde 2026–2029, a Programação Anual de Saúde e os instrumentos de gestão, com acompanhamento sistemático de metas, indicadores e resultados.

3. Fortalecer as ações de Vigilância em Saúde, integrando vigilância epidemiológica, sanitária, ambiental e saúde do trabalhador, com foco na prevenção de agravos, no controle de doenças transmissíveis e não transmissíveis e na resposta oportuna a eventos de interesse em saúde pública.

4. Ampliar e qualificar o acesso à atenção especializada, por meio da regulação eficiente dos serviços, fortalecimento das pactuações regionais e otimização do uso dos recursos disponíveis, garantindo maior resolutividade da rede de atenção à saúde.

5. Investir na estrutura física, equipamentos e insumos das unidades de saúde, priorizando a manutenção e modernização dos serviços, de modo a assegurar melhores condições de trabalho aos profissionais e maior qualidade no atendimento à população.

6. Qualificar a gestão do trabalho e da educação em saúde, promovendo capacitações contínuas, valorização profissional e fortalecimento das equipes multiprofissionais, com vistas à melhoria do desempenho e da qualidade do cuidado.

7. Aprimorar a execução orçamentária e financeira, garantindo maior eficiência na aplicação dos recursos, observância às normativas vigentes e fortalecimento dos mecanismos de controle, transparência e prestação de contas.

8. Fortalecer o controle social, assegurando a participação ativa do Conselho Municipal de Saúde nos processos de planejamento, monitoramento e avaliação das políticas públicas de saúde.

9. Incentivar a incorporação de tecnologias e estratégias de saúde digital, visando à melhoria dos fluxos assistenciais, do registro das informações e da tomada de decisão baseada em dados.

## CONSULTORIA E ASSESSORIA TÉCNICA EM SAÚDE

MALU - Consultoria e Assessoria Técnica em Saúde – **MARIA LUCIA DO LIVRAMENTO FERREIRA**. Tem como foco a prestação de serviços técnicos especializados de assessoria, na capacitação, elaboração, monitoramento, avaliação dos indicadores da saúde e planejamento dos Instrumentos de Gestão.

Desta forma, o presente relatório cumpre a tarefa de descrever as atividades desenvolvidas durante o período de Janeiro à Dezembro de 2024, lembrando que o trabalho vai além do que está comprovadamente anexado a este documento, uma vez que muitas atividades desenvolvidas também se relacionam ao monitoramento de sistemas e programas, de esferas do governo Federal e Estadual, dentre eles CNES, DIGISUS, SISPACTO, FORMSUS, entre outros.

Os Trabalhos realizados pela assessoria têm por objetivo de oferecer suporte a Gestão para o desenvolvimento dos serviços de saúde ofertados de forma qualificada, focados no planejamento estratégico partilhado com as equipes priorizando os Instrumentos de Gestão e o Controle Social no Município.

Pelo que foi exposto, acreditamos que atingimos os objetivos a que nos propusemos e esperamos que o município tenha tido o aproveitamento esperado dos nossos serviços.

Face às considerações apresentadas neste documento, submeto ao Conselho Municipal de Saúde do Município de Belém para aprovação.



**ASSESSORIA MALU SAÚDE**



## REFERENCIAS

- \_\_\_\_. Resolução n ° 333 de 04 de Novembro de 2003. Aprova as Diretrizes para. Criação reformulação e funcionamento dos conselhos de saúde.
- \_\_\_\_. Instituto Brasileiro de Geografia e Estatística. Censo demográfico: estimativas da população. 2004.
- \_\_\_\_. Cadastro Nacional dos Estabelecimentos de Saúde {CNES}.
- \_\_\_\_. Manual de Controle, Avaliação e Auditoria – 2001.
- \_\_\_\_. Estatuto dos Idosos.
- \_\_\_\_. Legislação em Saúde Mental- 1990 – 2004 5ª edição ampliada.
- \_\_\_\_. Saúde Mental e Economia solidária. Inclusão Social pelo Trabalho 2005.
- \_\_\_\_. Manual do Programa “De volta para casa” – 2003.
- \_\_\_\_. Portaria n ° 2.084/GM, de 26 de Outubro de 2005. Estabelece os mecanismos e as responsabilidades para o financiamento da Assistência na Atenção Básica e dá outras providências.
- \_\_\_\_. SINASC – BELEM
- \_\_\_\_. SIM – BELEM
- \_\_\_\_. ESUS – BELEM
- Relatório da Conferencia Municipal de Saúde Mental 2022
- PPA 2021-2024 de BELEM
- BRASIL. Ministério da Saúde. **Sistema de Planejamento do SUS - Uma Construção Coletiva – Instrumentos Básicos – Vol. 2.** Brasília: Ministério da Saúde, 2008. Acesso em 05 de setembro de 2009. Disponível em: [http://www.saude.sc.gov.br/planejatus/cadernos/Cadernos\\_de\\_Planejamento\\_-\\_Volume\\_2.pdf](http://www.saude.sc.gov.br/planejatus/cadernos/Cadernos_de_Planejamento_-_Volume_2.pdf).